

## ALMA MEDIA CORPORATION

ISIN: FI0009013114 WKN: ALMA

## Übersicht

21.06.2024 08:12:30

## Kurs

10,00 EUR

Differenz  3,52% (0,34)

## Stammdaten

ISIN FI0009013114

Symbol ALMA

Börse Düsseldorf

Währung EUR

Branche Medien /  
Entertainment /  
Freizeit

Wertpapierkategorie Aktie

Marktkapitalisierung  
(Mio) 840 EURBenchmark OMX-HELSINKI 25  
INDEX

## Marktdaten

Geld (Volumen) -

Brief (Volumen) -

Eröffnung 10,00 EUR

Hoch 10,00 EUR

Tief 10,00 EUR

Schluss Vortag 9,66 EUR

VWAP -

Volumen (Stück) 0

Gehandelte Stückzahl 0,00

Trades 3

Letztes Volumen 0

## Futures und Optionen

Zugehörige Futures -

Zugehörige Optionen -





5J



Die Wertentwicklung der Vergangenheit lässt keine verlässlichen Rückschlüsse auf die zukünftige Entwicklung eines Finanzinstruments zu.

Quelle: FactSet

## Aktuellstes Research

Branchen		Märkte	
Datum		Überschrift	Download
21.06.2024		Global Equity Ratings	
21.06.2024		Aktienempfehlungen Global	
14.06.2024		Equity Weekly	
14.06.2024		Global Equity Ratings	
14.06.2024		Aktienempfehlungen Global	

## Details

21.06.2024 08:12:30

## Kurs

10,00 EUR

Differenz ▲ 3,52% (0,34)

## Stammdaten

ISIN	FI0009013114
Symbol	ALMA
Börse	Düsseldorf
Währung	EUR
Branche	Medien / Entertainment / Freizeit
Wertpapierkategorie	Aktie
Marktkapitalisierung (Mio)	840 EUR
Benchmark	OMX-HELSINKI 25 INDEX

## Marktdaten

Geld (Volumen)	-
Brief (Volumen)	-
Eröffnung	10,00 EUR
Hoch	10,00 EUR
Tief	10,00 EUR
Schluss Vortag	9,66 EUR
VWAP	-
Volumen (Stück)	0
Gehandelte Stückzahl	0,00
Trades	3
Letztes Volumen	0

## Performance und Risiko

	6M	1J	3J
Perf (%)	-	-	-
Perf (abs.)	-	-	-
Beta	0,12	0,23	0,47
Volatilität	-	-	-

5J



Die Wertentwicklung der Vergangenheit lässt keine verlässlichen Rückschlüsse auf die zukünftige Entwicklung eines Finanzinstruments zu.

Quelle: FactSet

## Kursdaten

Ø Kurs 5 Tage   Ø Volumen 5 Tage (Stk.)	9,70 EUR (0)
Ø Kurs 30 Tage   Ø Volumen 30 Tage (Stk.)	10,13 EUR (0)
Ø Kurs 100 Tage   Ø Volumen 100 Tage (Stk.)	- EUR (-)
Ø Kurs 250 Tage   Ø Volumen 250 Tage	- EUR (-)
Hoch seit 1.1.   Datum	- EUR (-)
Tief seit 1.1.   Datum	- EUR (-)
52 Wochen Hoch   Datum	- EUR (-)
52 Wochen Tief   Datum	- EUR (-)

## Alle Börsen für ALMA MEDIA CORPORATION

Börse	Datum	Zeit	Kurs	Gehandeltes Volumen	Trades
Stuttgart	21.06.2024	11:17	9,68 EUR	0,00	4
Nasdaq Helsinki	20.06.2024	18:00	10,20 EUR	0,09	54
München	21.06.2024	08:09	9,94 EUR	0,00	1
London Stock Exchange	25.04.2022	18:13	9,58 EUR	0,19	1
Frankfurt	21.06.2024	08:03	10,05 EUR	0,00	2
Düsseldorf	21.06.2024	08:12	10,00 EUR	0,00	3
Berlin	21.06.2024	21:43	10,20 EUR	0,00	18

# Firmenprofil

## Firmenlogo

## Firmenprofil

### Kontaktdetails

ALMA MEDIA CORP

--

Eteläesplanadi 20 00130 Helsinki

Telefon+358-10-665 000

Fax: +358-10-665 2270

E-mail: [almamedia@almamedia.fi](mailto:almamedia@almamedia.fi)