

ASPO PLC

ISIN: FI0009008072

WKN: ASPO

Übersicht

18.10.2024 08:12:25

Kurs
5,84 EURDifferenz  0,69% (0,04)

Stammdaten

ISIN	FI0009008072
Symbol	ASPO
Börse	Düsseldorf
Währung	EUR
Branche	Energie / Rohstoffe
Wertpapierkategorie	Aktie
Marktkapitalisierung (Mio)	187 EUR
Benchmark	OMX-HELSINKI 25 INDEX

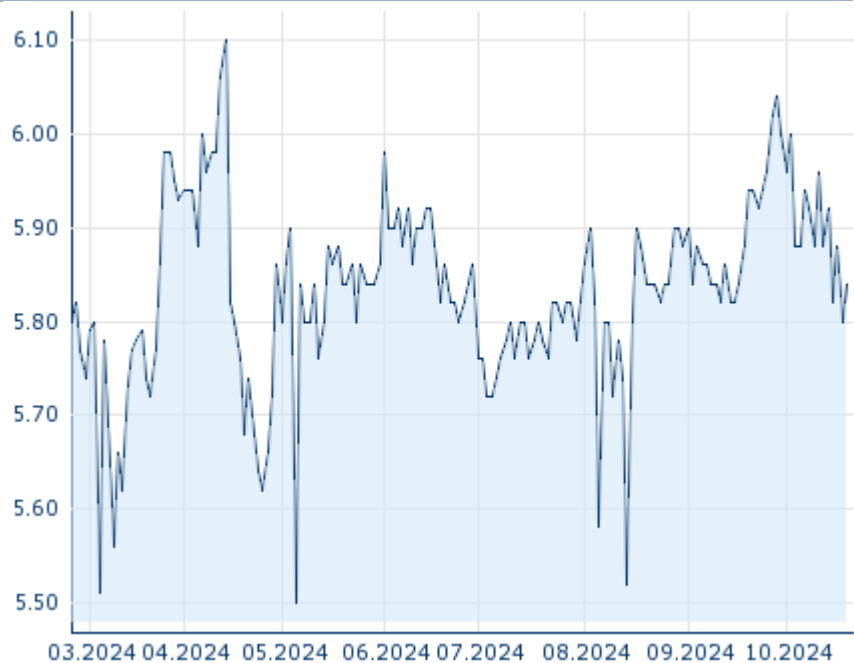
Marktdaten

Geld (Volumen)	-
Brief (Volumen)	-
Eröffnung	5,84 EUR
Hoch	5,84 EUR
Tief	5,84 EUR
Schluss Vortag	5,80 EUR
VWAP	-
Volumen (Stück)	0
Gehandelte Stückzahl	0,00
Trades	3
Letztes Volumen	0

Futures und Optionen

Zugehörige Futures	-
Zugehörige Optionen	-











5J



Die Wertentwicklung der Vergangenheit lässt keine verlässlichen Rückschlüsse auf die zukünftige Entwicklung eines Finanzinstruments zu.

Quelle: FactSet

Aktuellstes Research

Branchen		Märkte	
Datum		Überschrift	Download
18.10.2024		Equity Weekly	
14.10.2024		Aktienempfehlungen Österreich	
11.10.2024		Equity Weekly	
04.10.2024		Equity Weekly	
27.09.2024		Global Equity Ratings	

Details

18.10.2024 08:12:25

Kurs

5,84 EUR

Differenz ▲ 0,69% (0,04)

Stammdaten

ISIN	FI0009008072
Symbol	ASPO
Börse	Düsseldorf
Währung	EUR
Branche	Energie / Rohstoffe
Wertpapierkategorie	Aktie
Marktkapitalisierung (Mio)	187 EUR
Benchmark	OMX-HELSINKI 25 INDEX

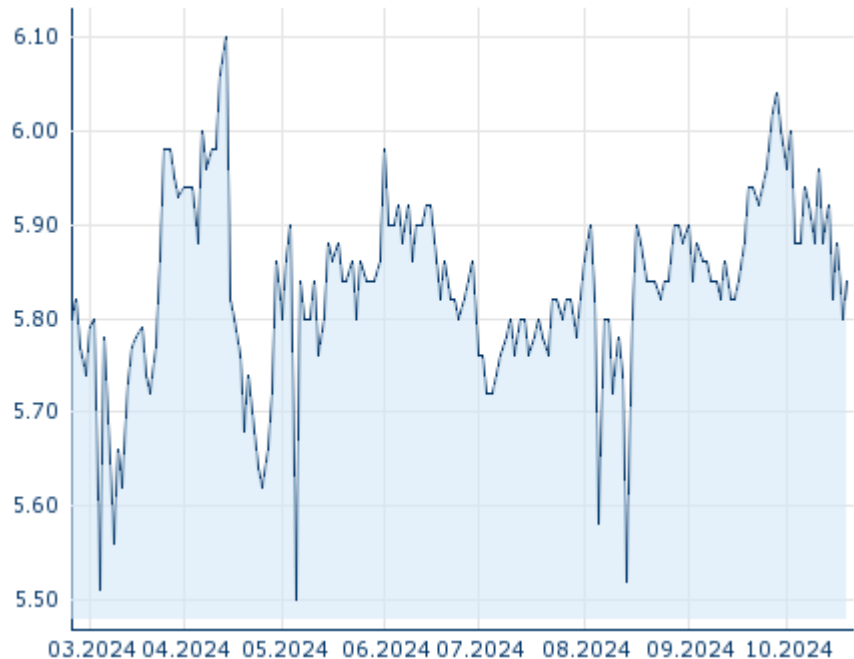
Marktdaten

Geld (Volumen)	-
Brief (Volumen)	-
Eröffnung	5,84 EUR
Hoch	5,84 EUR
Tief	5,84 EUR
Schluss Vortag	5,80 EUR
VWAP	-
Volumen (Stück)	0
Gehandelte Stückzahl	0,00
Trades	3
Letztes Volumen	0

Performance und Risiko

	6M	1J	3J
Perf (%)	+1,39%	-	-
Perf (abs.)	+0,08	-	-
Beta	0,19	0,26	0,72
Volatilität	21,59	-	-

5J



Die Wertentwicklung der Vergangenheit lässt keine verlässlichen Rückschlüsse auf die zukünftige Entwicklung eines Finanzinstruments zu.

Quelle: FactSet

Kursdaten

Ø Kurs 5 Tage Ø Volumen 5 Tage (Stk.)	5,85 EUR (0)
Ø Kurs 30 Tage Ø Volumen 30 Tage (Stk.)	5,90 EUR (0)
Ø Kurs 100 Tage Ø Volumen 100 Tage (Stk.)	5,85 EUR (0)
Ø Kurs 250 Tage Ø Volumen 250 Tage	- EUR (-)
Hoch seit 1.1. Datum	- EUR (-)
Tief seit 1.1. Datum	- EUR (-)
52 Wochen Hoch Datum	- EUR (-)
52 Wochen Tief Datum	- EUR (-)

Arbitrage Ansichten

Börse	Datum	Zeit	Kurs	Gehandeltes Volumen	Trades
Stuttgart	18.10.2024	13:25	5,84 EUR	0,00	8
Nasdaq Helsinki	18.10.2024	18:00	5,96 EUR	0,03	42
London Stock Exchange	08.01.2020	11:49	7,601 EUR	0,01	1
Frankfurt	18.10.2024	08:11	5,86 EUR	0,00	2
Düsseldorf	18.10.2024	08:12	5,84 EUR	0,00	3
Berlin	18.10.2024	19:35	5,96 EUR	0,00	16

Firmenprofil

Firmenlogo



Firmenprofil

-

Kontaktdetails

ASPO

--

Telefon-

Fax: -

E-mail: -