

INCAP OYJ

ISIN: **FI0009006407**

WKN: **ICP1V**

Übersicht

12.09.2024 08:12:26

Kurs

11,13 EUR

Differenz  0,09% (0,01)

Stammdaten

| | |
|----------------------------|-----------------------|
| ISIN | FI0009006407 |
| Symbol | ICP1V |
| Börse | Düsseldorf |
| Währung | EUR |
| Branche | Technologie |
| Wertpapierkategorie | Aktie |
| Marktkapitalisierung (Mio) | 325 EUR |
| Benchmark | OMX-HELSINKI 25 INDEX |

Marktdaten

| | |
|----------------------|-----------|
| Geld (Volumen) | - |
| Brief (Volumen) | - |
| Eröffnung | 11,13 EUR |
| Hoch | 11,13 EUR |
| Tief | 11,13 EUR |
| Schluss Vortag | 11,12 EUR |
| VWAP | - |
| Volumen (Stück) | 0 |
| Gehandelte Stückzahl | 0,00 |
| Trades | 3 |
| Letztes Volumen | 0 |

Futures und Optionen











| | |
|---------------------|---|
| Zugehörige Futures | - |
| Zugehörige Optionen | - |

5J



Die Wertentwicklung der Vergangenheit lässt keine verlässlichen Rückschlüsse auf die zukünftige Entwicklung eines Finanzinstruments zu.
Quelle: FactSet

Aktuellstes Research

| Branchen | | Märkte | |
|------------|---|-------------------------------|---|
| Datum | | Überschrift | Download |
| 11.09.2024 |  | Global Equity Ratings |  |
| 11.09.2024 |  | Aktienempfehlungen Global |  |
| 09.09.2024 |  | Aktienempfehlungen Österreich |  |
| 06.09.2024 |  | Equity Weekly |  |
| 05.09.2024 |  | Global Equity Ratings |  |

Details

12.09.2024 08:12:26

Kurs

11,13 EUR

Differenz ▲ 0,09% (0,01)

Stammdaten

| | |
|----------------------------|-----------------------|
| ISIN | F10009006407 |
| Symbol | ICP1V |
| Börse | Düsseldorf |
| Währung | EUR |
| Branche | Technologie |
| Wertpapierkategorie | Aktie |
| Marktkapitalisierung (Mio) | 325 EUR |
| Benchmark | OMX-HELSINKI 25 INDEX |

Marktdaten

| | |
|----------------------|-----------|
| Geld (Volumen) | - |
| Brief (Volumen) | - |
| Eröffnung | 11,13 EUR |
| Hoch | 11,13 EUR |
| Tief | 11,13 EUR |
| Schluss Vortag | 11,12 EUR |
| VWAP | - |
| Volumen (Stück) | 0 |
| Gehandelte Stückzahl | 0,00 |
| Trades | 3 |
| Letztes Volumen | 0 |

Performance und Risiko

| | 6M | 1J | 3J |
|-------------|---------|----|----|
| Perf (%) | +21,91% | - | - |
| Perf (abs.) | +2,00 | - | - |
| Beta | - | - | - |
| Volatilität | 38,23 | - | - |

5J



Die Wertentwicklung der Vergangenheit lässt keine verlässlichen Rückschlüsse auf die zukünftige Entwicklung eines Finanzinstruments zu.

Quelle: FactSet

Kursdaten

| | |
|---|---------------|
| Ø Kurs 5 Tage Ø Volumen 5 Tage (Stk.) | 11,13 EUR (0) |
| Ø Kurs 30 Tage Ø Volumen 30 Tage (Stk.) | 10,83 EUR (0) |
| Ø Kurs 100 Tage Ø Volumen 100 Tage (Stk.) | 11,27 EUR (0) |
| Ø Kurs 250 Tage Ø Volumen 250 Tage | - EUR (-) |
| Hoch seit 1.1. Datum | - EUR (-) |
| Tief seit 1.1. Datum | - EUR (-) |
| 52 Wochen Hoch Datum | - EUR (-) |
| 52 Wochen Tief Datum | - EUR (-) |

Alle Börsen für INCAP OYJ

| Börse | Datum | Zeit | Kurs | Gehandeltes Volumen | Trades |
|-----------------------|------------|-------|-------------|---------------------|--------|
| Tradegate | 12.09.2024 | 22:26 | 11,08 EUR | 0,00 | 1 |
| Nasdaq Helsinki | 12.09.2024 | 18:00 | 11,03 EUR | 0,25 | 157 |
| München | 12.09.2024 | 08:18 | 11,29 EUR | 0,00 | 1 |
| London Stock Exchange | 26.06.2024 | 16:32 | 12,0967 EUR | 0,04 | 1 |
| Frankfurt | 12.09.2024 | 08:06 | 11,09 EUR | 0,00 | 2 |
| Düsseldorf | 12.09.2024 | 08:12 | 11,13 EUR | 0,00 | 3 |
| Berlin | 12.09.2024 | 21:43 | 11,06 EUR | 0,00 | 19 |

Firmenprofil

Firmenlogo



Firmenprofil

-

Kontaktdetails

INCAP

--

Telefon-

Fax: -

E-mail: -