

RAISIO OYJ CLASS V

ISIN: **FI0009002943** WKN: **RAIVV**

Übersicht

17.09.2024 08:12:37

Kurs

2,135 EUR

Differenz  0,47% (0,01)

Stammdaten

ISIN	FI0009002943
Symbol	RAIVV
Börse	Düsseldorf
Währung	EUR
Branche	Konsumgüter
Wertpapierkategorie	Aktie
Marktkapitalisierung (Mio)	276 EUR
Benchmark	OMX-HELSINKI 25 INDEX

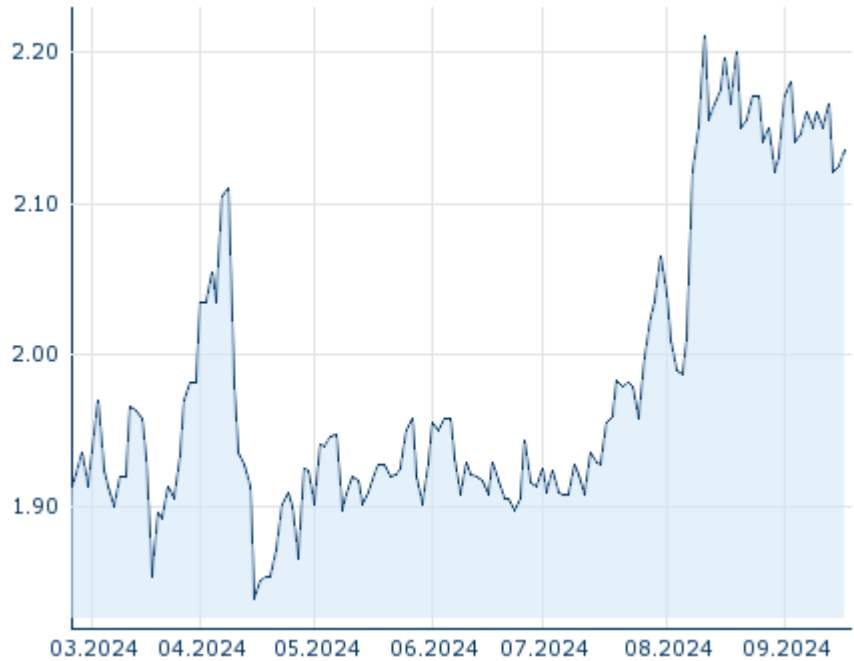
Marktdaten

Geld (Volumen)	-
Brief (Volumen)	-
Eröffnung	2,135 EUR
Hoch	2,135 EUR
Tief	2,135 EUR
Schluss Vortag	2,125 EUR
VWAP	-
Volumen (Stück)	0
Gehandelte Stückzahl	0,00
Trades	3
Letztes Volumen	0

Futures und Optionen











Zugehörige Futures	-
Zugehörige Optionen	-

5J



Die Wertentwicklung der Vergangenheit lässt keine verlässlichen Rückschlüsse auf die zukünftige Entwicklung eines Finanzinstruments zu.
Quelle: FactSet

Aktuellstes Research

Branchen		Märkte	
Datum		Überschrift	Download
11.09.2024		Global Equity Ratings	
11.09.2024		Aktienempfehlungen Global	
09.09.2024		Aktienempfehlungen Österreich	
05.09.2024		Global Equity Ratings	
05.09.2024		Aktienempfehlungen Global	

Details

17.09.2024 08:12:37

Kurs

2,135 EUR

Differenz ▲ 0,47% (0,01)

Stammdaten

ISIN	F10009002943
Symbol	RAIVV
Börse	Düsseldorf
Währung	EUR
Branche	Konsumgüter
Wertpapierkategorie	Aktie
Marktkapitalisierung (Mio)	276 EUR
Benchmark	OMX-HELSINKI 25 INDEX

Marktdaten

Geld (Volumen)	-
Brief (Volumen)	-
Eröffnung	2,135 EUR
Hoch	2,135 EUR
Tief	2,135 EUR
Schluss Vortag	2,125 EUR
VWAP	-
Volumen (Stück)	0
Gehandelte Stückzahl	0,00
Trades	3
Letztes Volumen	0

Performance und Risiko

	6M	1J	3J
Perf (%)	+10,51%	-	-
Perf (abs.)	+0,20	-	-
Beta	-	-	-
Volatilität	22,38	-	-

5J



Die Wertentwicklung der Vergangenheit lässt keine verlässlichen Rückschlüsse auf die zukünftige Entwicklung eines Finanzinstruments zu.

Quelle: FactSet

Kursdaten

Ø Kurs 5 Tage Ø Volumen 5 Tage (Stk.)	2,139 EUR (0)
Ø Kurs 30 Tage Ø Volumen 30 Tage (Stk.)	2,151 EUR (0)
Ø Kurs 100 Tage Ø Volumen 100 Tage (Stk.)	2,003 EUR (0)
Ø Kurs 250 Tage Ø Volumen 250 Tage	- EUR (-)
Hoch seit 1.1. Datum	- EUR (-)
Tief seit 1.1. Datum	- EUR (-)
52 Wochen Hoch Datum	- EUR (-)
52 Wochen Tief Datum	- EUR (-)

Arbitrage Ansichten

Börse	Datum	Zeit	Kurs	Gehandeltes Volumen	Trades
Tradegate	17.09.2024	22:02	2,135 EUR	0,00	1
Stuttgart	17.09.2024	15:34	2,115 EUR	0,00	8
Nasdaq Helsinki	17.09.2024	18:00	2,135 EUR	0,21	212
München	17.09.2024	08:08	2,165 EUR	0,00	1
London Stock Exchange	05.12.2022	17:38	2,125 EUR	0,00	1
Frankfurt	17.09.2024	08:01	2,12 EUR	0,00	2
Düsseldorf	17.09.2024	08:12	2,135 EUR	0,00	3
Berlin	17.09.2024	21:43	2,13 EUR	0,00	19

Firmenprofil

Firmenlogo



Firmenprofil

-

Kontaktdetails

RAISIO V

--

Raisionkaari 55 21200 Raisio

Telefon+358 2 443 2111

Fax: +358 2 443 2315

E-mail: -