

# CENERGY HOLDINGS S.A. ACTIONS NOM. O.N.

ISIN: **BE0974303357** WKN: -

## Übersicht

12.07.2024 08:12:26

**Kurs**  
9,67 EUR

**Differenz**  0,00% (0,00)

### Stammdaten

ISIN	BE0974303357
Symbol	CENER
Börse	Düsseldorf
Währung	EUR
Branche	Diverse
Wertpapierkategorie	Aktie
Marktkapitalisierung (Mio)	1.890 EUR
Benchmark	BEL 20 INDEX

### Marktdaten

Geld (Volumen)	-
Brief (Volumen)	-
Eröffnung	9,67 EUR
Hoch	9,67 EUR
Tief	9,67 EUR
Schluss Vortag	9,67 EUR
VWAP	-
Volumen (Stück)	0
Gehandelte Stückzahl	0,00
Trades	1
Letztes Volumen	0

### Futures und Optionen









Zugehörige Futures	-
Zugehörige Optionen	-

5J



Die Wertentwicklung der Vergangenheit lässt keine verlässlichen Rückschlüsse auf die zukünftige Entwicklung eines Finanzinstruments zu.  
Quelle: FactSet

### Aktuellstes Research

Branchen		Märkte	
Datum		Überschrift	Download
12.07.2024		Global Equity Ratings	
12.07.2024		Aktienempfehlungen Global	
09.07.2024		Aktienempfehlungen Österreich	
05.07.2024		Equity Weekly	
24.06.2024		Aktienempfehlungen Österreich	

## Details

12.07.2024 08:12:26

## Kurs

9,67 EUR

Differenz  0,00% (0,00)

## Stammdaten

ISIN	BE0974303357
Symbol	CENER
Börse	Düsseldorf
Währung	EUR
Branche	Diverse
Wertpapierkategorie	Aktie
Marktkapitalisierung (Mio)	1.890 EUR
Benchmark	BEL 20 INDEX

## Marktdaten

Geld (Volumen)	-
Brief (Volumen)	-
Eröffnung	9,67 EUR
Hoch	9,67 EUR
Tief	9,67 EUR
Schluss Vortag	9,67 EUR
VWAP	-
Volumen (Stück)	0
Gehandelte Stückzahl	0,00
Trades	1
Letztes Volumen	0

## Performance und Risiko

	6M	1J	3J
Perf (%)	-	-	-
Perf (abs.)	-	-	-
Beta	0,47	0,75	0,98
Volatilität	-	-	-

5J



Die Wertentwicklung der Vergangenheit lässt keine verlässlichen Rückschlüsse auf die zukünftige Entwicklung eines Finanzinstruments zu.

Quelle: FactSet

## Kursdaten

Ø Kurs 5 Tage   Ø Volumen 5 Tage (Stk.)	9,67 EUR (0)
Ø Kurs 30 Tage   Ø Volumen 30 Tage (Stk.)	9,26 EUR (12)
Ø Kurs 100 Tage   Ø Volumen 100 Tage (Stk.)	- EUR (-)
Ø Kurs 250 Tage   Ø Volumen 250 Tage	- EUR (-)
Hoch seit 1.1.   Datum	- EUR (-)
Tief seit 1.1.   Datum	- EUR (-)
52 Wochen Hoch   Datum	- EUR (-)
52 Wochen Tief   Datum	- EUR (-)

## Alle Börsen für CENERGY HOLDINGS S.A. ACTIONS NOM. O.N.

Börse 	Datum	Zeit	Kurs	Gehandeltes Volumen	Trades
Stuttgart	12.07.2024	16:28	9,76 EUR	0,00	9
London Stock Exchange	22.05.2018	17:36	1,278 EUR	0,00	1
Frankfurt	12.07.2024	08:08	9,70 EUR	0,00	1
Euronext Brüssel	12.07.2024	16:06	9,95 EUR	0,01	5
Düsseldorf	12.07.2024	08:12	9,67 EUR	0,00	1
Athens Stock Exchange	12.07.2024	16:18	9,94 EUR	0,79	312

# Firmenprofil

## Firmenlogo

### Kontaktdetails

CENERGY HOLDINGS SA

--

30, Avenue Marnix - 1000 Brüssel

Telefon+32-2-224-09-60

Fax: +32-2-224-09-61

E-mail: [info@cenergyholdings.com](mailto:info@cenergyholdings.com)

## Firmenprofil

-

### Vorstandsmitglieder

Alexios Alexiou      Vorstandsvorsitzender

Alexandros Benos    Vorstandsmitglied

Dimitrios            Vorstandsmitglied  
Kyriacopoulos

### Aufsichtsrat

Xavier Bedoret      Aufsichtsratsvorsitzender

Rudolf                Aufsichtsratsmitglied  
Wiedenmann

Dimitrios            Aufsichtsratsmitglied  
Kyriakopoulos

Joseph A.            Aufsichtsratsmitglied  
Rutkowski

Manuel Iraola        Aufsichtsratsmitglied

Margaret Zakos      Aufsichtsratsmitglied

Maria                 Aufsichtsratsmitglied  
Kapetanaki

Marina                Aufsichtsratsmitglied  
Sarkissian-  
Ochanesoglou

Simon                 Aufsichtsratsmitglied  
MacVicker

William               Aufsichtsratsmitglied  
Gallagher