

ASCENCIO S.C.A.

ISIN: **BE0003856730** WKN: **000385673**

Übersicht

12.07.2024 08:12:26

Kurs

46,15 EUR

Differenz  **1,43% (0,65)**

Stammdaten

ISIN	BE0003856730
Symbol	ASCE
Börse	Düsseldorf
Währung	EUR
Branche	Diverse
Wertpapierkategorie	Aktie
Marktkapitalisierung (Mio)	305 EUR
Benchmark	BEL 20 INDEX

Marktdaten

Geld (Volumen)	-
Brief (Volumen)	-
Eröffnung	46,15 EUR
Hoch	46,15 EUR
Tief	46,15 EUR
Schluss Vortag	45,50 EUR
VWAP	-
Volumen (Stück)	0
Gehandelte Stückzahl	0,00
Trades	3
Letztes Volumen	0

Futures und Optionen











Zugehörige Futures	-
Zugehörige Optionen	-

5J



Die Wertentwicklung der Vergangenheit lässt keine verlässlichen Rückschlüsse auf die zukünftige Entwicklung eines Finanzinstruments zu.
Quelle: FactSet

Aktuellstes Research

Branchen		Märkte	
Datum		Überschrift	Download
12.07.2024		Global Equity Ratings	
12.07.2024		Aktienempfehlungen Global	
09.07.2024		Aktienempfehlungen Österreich	
05.07.2024		Equity Weekly	
24.06.2024		Aktienempfehlungen Österreich	

Details

12.07.2024 08:12:26

Kurs

46,15 EUR

Differenz ▲ 1,43% (0,65)

Stammdaten

ISIN	BE0003856730
Symbol	ASCE
Börse	Düsseldorf
Währung	EUR
Branche	Diverse
Wertpapierkategorie	Aktie
Marktkapitalisierung (Mio)	305 EUR
Benchmark	BEL 20 INDEX

Marktdaten

Geld (Volumen)	-
Brief (Volumen)	-
Eröffnung	46,15 EUR
Hoch	46,15 EUR
Tief	46,15 EUR
Schluss Vortag	45,50 EUR
VWAP	-
Volumen (Stück)	0
Gehandelte Stückzahl	0,00
Trades	3
Letztes Volumen	0

Performance und Risiko

	6M	1J	3J
Perf (%)	-	-	-
Perf (abs.)	-	-	-
Beta	0,86	0,65	0,46
Volatilität	-	-	-

5J



Die Wertentwicklung der Vergangenheit lässt keine verlässlichen Rückschlüsse auf die zukünftige Entwicklung eines Finanzinstruments zu.

Quelle: FactSet

Kursdaten

Ø Kurs 5 Tage Ø Volumen 5 Tage (Stk.)	45,74 EUR (0)
Ø Kurs 30 Tage Ø Volumen 30 Tage (Stk.)	46,18 EUR (0)
Ø Kurs 100 Tage Ø Volumen 100 Tage (Stk.)	- EUR (-)
Ø Kurs 250 Tage Ø Volumen 250 Tage	- EUR (-)
Hoch seit 1.1. Datum	- EUR (-)
Tief seit 1.1. Datum	- EUR (-)
52 Wochen Hoch Datum	- EUR (-)
52 Wochen Tief Datum	- EUR (-)

Alle Börsen für ASCENCIO S.C.A.

Börse	Datum	Zeit	Kurs	Gehandeltes Volumen	Trades
Stuttgart	12.07.2024	16:28	46,10 EUR	0,00	10
London Stock Exchange	16.02.2024	09:16	45,05 EUR	0,00	1
Frankfurt	12.07.2024	08:08	46,30 EUR	0,00	2
Euronext Brüssel	12.07.2024	17:35	46,20 EUR	0,07	63
Düsseldorf	12.07.2024	08:12	46,15 EUR	0,00	3
Berlin	12.07.2024	08:26	46,30 EUR	0,00	3

Firmenprofil

Firmenlogo



Kontakt details

ASCENCIO SCA

--

Avenue Jean Mermoz 1, Bâtiment H - 6041
Gosselies

Telefon+32-7-191-95-00

Fax: +

E-mail: info@ascencio.be

Firmenprofil

-

Vorstandsmitglieder

Vincent Querton	Vorstandsvorsitzender
Michèle Delvaux	Vorstandsmitglied
Stéphanie Vanden Broecke	Vorstandsmitglied

Aufsichtsrat

Carl Mestdagh	Aufsichtsratsvorsitzender
Alexandra Leunen	Aufsichtsratsmitglied
Gérard Lavinay	Aufsichtsratsmitglied
Jean-Louis Watrice	Aufsichtsratsmitglied
Laurence Deklerck	Aufsichtsratsmitglied
Olivier Beguin	Aufsichtsratsmitglied
Patrick Tacq	Aufsichtsratsmitglied
Serge Fautré	Aufsichtsratsmitglied
Stéphanie Boniface	Aufsichtsratsmitglied