

JENSEN-GROUP N.V.

ISIN: **BE0003858751** WKN: **000385875**

Übersicht

18.10.2024 08:12:22

Kurs

40,20 EUR

Differenz  -0,99% (-0,40)

Stammdaten

ISIN	BE0003858751
Symbol	JEN
Börse	Düsseldorf
Währung	EUR
Branche	Technologie
Wertpapierkategorie	Aktie
Marktkapitalisierung (Mio)	391 EUR
Benchmark	BEL 20 INDEX

Marktdaten

Geld (Volumen)	-
Brief (Volumen)	-
Eröffnung	40,20 EUR
Hoch	40,20 EUR
Tief	40,20 EUR
Schluss Vortag	40,60 EUR
VWAP	-
Volumen (Stück)	0
Gehandelte Stückzahl	0,00
Trades	3
Letztes Volumen	0

Futures und Optionen




Zugehörige Futures	-
Zugehörige Optionen	-

5J



Die Wertentwicklung der Vergangenheit lässt keine verlässlichen Rückschlüsse auf die zukünftige Entwicklung eines Finanzinstruments zu.
Quelle: FactSet

Aktuellstes Research

Branchen		Märkte	
Datum		Überschrift	Download
14.10.2024		Aktienempfehlungen Österreich	
27.09.2024		Equity Weekly	
27.09.2024		Global Equity Ratings	
27.09.2024		Aktienempfehlungen Global	
23.09.2024		Aktienempfehlungen Österreich	

Details

18.10.2024 08:12:22

Kurs

40,20 EUR

Differenz ▼ -0,99% (-0,40)

Stammdaten

ISIN	BE0003858751
Symbol	JEN
Börse	Düsseldorf
Währung	EUR
Branche	Technologie
Wertpapierkategorie	Aktie
Marktkapitalisierung (Mio)	391 EUR
Benchmark	BEL 20 INDEX

Marktdaten

Geld (Volumen)	-
Brief (Volumen)	-
Eröffnung	40,20 EUR
Hoch	40,20 EUR
Tief	40,20 EUR
Schluss Vortag	40,60 EUR
VWAP	-
Volumen (Stück)	0
Gehandelte Stückzahl	0,00
Trades	3
Letztes Volumen	0

Performance und Risiko

	6M	1J	3J
Perf (%)	+8,94%	-	-
Perf (abs.)	+3,30	-	-
Beta	0,27	0,13	0,52
Volatilität	25,05	-	-

5J



Die Wertentwicklung der Vergangenheit lässt keine verlässlichen Rückschlüsse auf die zukünftige Entwicklung eines Finanzinstruments zu.

Quelle: FactSet

Kursdaten

Ø Kurs 5 Tage Ø Volumen 5 Tage (Stk.)	40,56 EUR (0)
Ø Kurs 30 Tage Ø Volumen 30 Tage (Stk.)	41,47 EUR (0)
Ø Kurs 100 Tage Ø Volumen 100 Tage (Stk.)	41,10 EUR (0)
Ø Kurs 250 Tage Ø Volumen 250 Tage	- EUR (-)
Hoch seit 1.1. Datum	- EUR (-)
Tief seit 1.1. Datum	- EUR (-)
52 Wochen Hoch Datum	- EUR (-)
52 Wochen Tief Datum	- EUR (-)

Arbitrage Ansichten

Börse	Datum	Zeit	Kurs	Gehandeltes Volumen	Trades
Stuttgart	18.10.2024	13:25	40,40 EUR	0,00	8
London Stock Exchange	09.06.2021	12:04	28,50 EUR	0,43	2
Frankfurt	18.10.2024	08:03	40,40 EUR	0,00	2
Euronext Brüssel	18.10.2024	17:35	41,20 EUR	0,04	16
Düsseldorf	18.10.2024	08:12	40,20 EUR	0,00	3

Firmenprofil

Firmenlogo



Kontaktdetails

JENSEN-GROUP NV

--

Neerhonderd 33 - 9230 Wetteren

Telefon+32-9-333-83-30

Fax: +

E-mail: info@jensen-group.com

Firmenprofil

-

Vorstandsmitglieder

Jesper Munch Jensen	Vorstandsvorsitzender
Fabian Lutz	Vorstandsmitglied
Mads Andresen	Vorstandsmitglied
Markus Schalch	Vorstandsmitglied
Martin Rauch	Vorstandsmitglied

Aufsichtsrat

Rudy Provoost	Aufsichtsratsvorsitzender
Jobst Wagner	Aufsichtsratsmitglied
Anne Munch Jensen	Aufsichtsratsmitglied
Daisuke Miyauchi	Aufsichtsratsmitglied
Els Verbraecken	Aufsichtsratsmitglied
Erik Vanderhaegen	Aufsichtsratsmitglied