

FINANCIÈRE DE TUBIZE S.A.

ISIN: **BE0003823409** WKN: **000382340**

Übersicht

18.10.2024 08:12:22

Kurs

140,20 EUR

Differenz  1,89% (2,60)

Stammdaten

ISIN	BE0003823409
Symbol	TUB
Börse	Düsseldorf
Währung	EUR
Branche	Finanzsektor
Wertpapierkategorie	Aktie
Marktkapitalisierung (Mio)	6.267 EUR
Benchmark	BEL 20 INDEX

Marktdaten

Geld (Volumen)	-
Brief (Volumen)	-
Eröffnung	140,20 EUR
Hoch	140,20 EUR
Tief	140,20 EUR
Schluss Vortag	137,60 EUR
VWAP	-
Volumen (Stück)	0
Gehandelte Stückzahl	0,00
Trades	3
Letztes Volumen	0

Futures und Optionen

Zugehörige Futures	-
Zugehörige Optionen	-







5J



Die Wertentwicklung der Vergangenheit lässt keine verlässlichen Rückschlüsse auf die zukünftige Entwicklung eines Finanzinstruments zu.

Quelle: FactSet

Aktuellstes Research

Branchen		Märkte	
Datum		Überschrift	Download
14.10.2024		Aktienempfehlungen Österreich	
27.09.2024		Global Equity Ratings	
27.09.2024		Aktienempfehlungen Global	
23.09.2024		Aktienempfehlungen Österreich	
11.09.2024		Global Equity Ratings	

Details

18.10.2024 08:12:22

Kurs

140,20 EUR

Differenz ▲ 1,89% (2,60)

Stammdaten

ISIN	BE0003823409
Symbol	TUB
Börse	Düsseldorf
Währung	EUR
Branche	Finanzsektor
Wertpapierkategorie	Aktie
Marktkapitalisierung (Mio)	6.267 EUR
Benchmark	BEL 20 INDEX

Marktdaten

Geld (Volumen)	-
Brief (Volumen)	-
Eröffnung	140,20 EUR
Hoch	140,20 EUR
Tief	140,20 EUR
Schluss Vortag	137,60 EUR
VWAP	-
Volumen (Stück)	0
Gehandelte Stückzahl	0,00
Trades	3
Letztes Volumen	0

Performance und Risiko

	6M	1J	3J
Perf (%)	+52,56%	-	-
Perf (abs.)	+48,30	-	-
Beta	1,16	1,01	0,73
Volatilität	27,06	-	-

5J



Die Wertentwicklung der Vergangenheit lässt keine verlässlichen Rückschlüsse auf die zukünftige Entwicklung eines Finanzinstruments zu.

Quelle: FactSet

Kursdaten

Ø Kurs 5 Tage Ø Volumen 5 Tage (Stk.)	137,80 EUR (0)
Ø Kurs 30 Tage Ø Volumen 30 Tage (Stk.)	131,95 EUR (0)
Ø Kurs 100 Tage Ø Volumen 100 Tage (Stk.)	116,81 EUR (0)
Ø Kurs 250 Tage Ø Volumen 250 Tage	- EUR (-)
Hoch seit 1.1. Datum	- EUR (-)
Tief seit 1.1. Datum	- EUR (-)
52 Wochen Hoch Datum	- EUR (-)
52 Wochen Tief Datum	- EUR (-)

Arbitrage Ansichten

Börse	Datum	Zeit	Kurs	Gehandeltes Volumen	Trades
Stuttgart	18.10.2024	13:25	138,20 EUR	0,00	8
München	18.10.2024	08:05	140,00 EUR	0,00	2
London Stock Exchange	11.03.2021	13:19	80,5911 EUR	0,02	1
Frankfurt	18.10.2024	08:03	140,00 EUR	0,00	2
Euronext Brüssel	18.10.2024	17:35	140,80 EUR	1,83	399
Düsseldorf	18.10.2024	08:12	140,20 EUR	0,00	3

Firmenprofil

Firmenlogo

FINANCIÈRE DE TUBIZE

Kontaktdetails

FINANCIÈRE DE TUBIZE SA

--

Telefon-

Fax: -

E-mail: -

Firmenprofil

-

Aufsichtsrat

Gaëtan Hannecart	Aufsichtsratsvorsitzender
Bruno Holthof	Aufsichtsratsmitglied
Eric Cornut	Aufsichtsratsmitglied
Annick van Overstraeten	Aufsichtsratsmitglied
Baron Daniel Janssen	Aufsichtsratsmitglied
Charles-Antoine Janssen	Aufsichtsratsmitglied
Cynthia Favre d'Echallens	Aufsichtsratsmitglied
Cyril Janssen	Aufsichtsratsmitglied
Edouard Janssen	Aufsichtsratsmitglied
Evelyn Janssen	Aufsichtsratsmitglied
Fiona du Monceau-de Hemptinne	Aufsichtsratsmitglied
Jonkheer Cédric van Rijckevorsel	Aufsichtsratsmitglied