

## FINANCIÈRE DE TUBIZE S.A.

ISIN: **BE0003823409** WKN: **000382340**

## Übersicht

12.07.2024 08:12:26

## Kurs

109,80 EUR

Differenz  1,86% (2,00)

## Stammdaten

ISIN	BE0003823409
Symbol	TUB
Börse	Düsseldorf
Währung	EUR
Branche	Finanzsektor
Wertpapierkategorie	Aktie
Marktkapitalisierung (Mio)	4.977 EUR
Benchmark	BEL 20 INDEX

## Marktdaten

Geld (Volumen)	-
Brief (Volumen)	-
Eröffnung	109,80 EUR
Hoch	109,80 EUR
Tief	109,80 EUR
Schluss Vortag	107,80 EUR
VWAP	-
Volumen (Stück)	0
Gehandelte Stückzahl	0,00
Trades	3
Letztes Volumen	0

## Futures und Optionen

Zugehörige Futures	-
Zugehörige Optionen	-







5J



Die Wertentwicklung der Vergangenheit lässt keine verlässlichen Rückschlüsse auf die zukünftige Entwicklung eines Finanzinstruments zu.

Quelle: FactSet

## Aktuellstes Research

Branchen		Märkte	
Datum		Überschrift	Download
12.07.2024		Global Equity Ratings	
12.07.2024		Aktienempfehlungen Global	
09.07.2024		Aktienempfehlungen Österreich	
28.06.2024		Equity Weekly	
24.06.2024		Aktienempfehlungen Österreich	

## Details

12.07.2024 08:12:26

## Kurs

109,80 EUR

Differenz ▲ 1,86% (2,00)

## Stammdaten

ISIN	BE0003823409
Symbol	TUB
Börse	Düsseldorf
Währung	EUR
Branche	Finanzsektor
Wertpapierkategorie	Aktie
Marktkapitalisierung (Mio)	4.977 EUR
Benchmark	BEL 20 INDEX

## Marktdaten

Geld (Volumen)	-
Brief (Volumen)	-
Eröffnung	109,80 EUR
Hoch	109,80 EUR
Tief	109,80 EUR
Schluss Vortag	107,80 EUR
VWAP	-
Volumen (Stück)	0
Gehandelte Stückzahl	0,00
Trades	3
Letztes Volumen	0

## Performance und Risiko

	6M	1J	3J
Perf (%)	-	-	-
Perf (abs.)	-	-	-
Beta	0,76	0,72	0,67
Volatilität	-	-	-

5J



Die Wertentwicklung der Vergangenheit lässt keine verlässlichen Rückschlüsse auf die zukünftige Entwicklung eines Finanzinstruments zu.

Quelle: FactSet

## Kursdaten

Ø Kurs 5 Tage   Ø Volumen 5 Tage (Stk.)	107,36 EUR (0)
Ø Kurs 30 Tage   Ø Volumen 30 Tage (Stk.)	104,13 EUR (0)
Ø Kurs 100 Tage   Ø Volumen 100 Tage (Stk.)	- EUR (-)
Ø Kurs 250 Tage   Ø Volumen 250 Tage	- EUR (-)
Hoch seit 1.1.   Datum	- EUR (-)
Tief seit 1.1.   Datum	- EUR (-)
52 Wochen Hoch   Datum	- EUR (-)
52 Wochen Tief   Datum	- EUR (-)

## Alle Börsen für FINANCIÈRE DE TUBIZE S.A.

Börse	Datum	Zeit	Kurs	Gehandeltes Volumen	Trades
Stuttgart	12.07.2024	16:28	111,20 EUR	0,00	10
München	12.07.2024	08:26	109,80 EUR	0,00	2
London Stock Exchange	11.03.2021	13:19	80,5911 EUR	0,02	1
Frankfurt	12.07.2024	08:08	109,80 EUR	0,00	2
Euronext Brüssel	12.07.2024	17:36	111,80 EUR	2,03	445
Düsseldorf	12.07.2024	08:12	109,80 EUR	0,00	3

## Firmenprofil

### Firmenlogo

FINANCIÈRE DE TUBIZE

### Kontaktdetails

FINANCIÈRE DE TUBIZE SA

--

----

Telefon-

Fax: -

E-mail: -

### Firmenprofil

-

### Aufsichtsrat

Gaëtan Hannecart	Aufsichtsratsvorsitzender
Bruno Holthof	Aufsichtsratsmitglied
Eric Cornut	Aufsichtsratsmitglied
Annick van Overstraeten	Aufsichtsratsmitglied
Baron Daniel Janssen	Aufsichtsratsmitglied
Charles-Antoine Janssen	Aufsichtsratsmitglied
Cynthia Favre d'Echallens	Aufsichtsratsmitglied
Cyril Janssen	Aufsichtsratsmitglied
Edouard Janssen	Aufsichtsratsmitglied
Evelyn Janssen	Aufsichtsratsmitglied
Fiona du Monceau-de Hemptinne	Aufsichtsratsmitglied
Jonkheer Cédric van Rijckevorsel	Aufsichtsratsmitglied