

# NEXTENSA SA

ISIN: **BE0003770840**

WKN: **00377084**

## Übersicht

12.07.2024 19:30:17

**Kurs**

42,80 EUR

Differenz  2,03% (0,85)

**Stammdaten**

ISIN	BE0003770840
Symbol	NEXTA
Börse	Düsseldorf
Währung	EUR
Branche	Diverse
Wertpapierkategorie	Aktie
Marktkapitalisierung (Mio)	442 EUR
Benchmark	BEL 20 INDEX

**Marktdaten**

Geld (Volumen)	-
Brief (Volumen)	-
Eröffnung	42,25 EUR
Hoch	42,80 EUR
Tief	42,25 EUR
Schluss Vortag	41,95 EUR
VWAP	-
Volumen (Stück)	0
Gehandelte Stückzahl	0,00
Trades	6
Letztes Volumen	0

**Futures und Optionen**




Zugehörige Futures	-
Zugehörige Optionen	-

5J



Die Wertentwicklung der Vergangenheit lässt keine verlässlichen Rückschlüsse auf die zukünftige Entwicklung eines Finanzinstruments zu.  
Quelle: FactSet

**Aktuellstes Research**

Branchen		Märkte	
Datum		Überschrift	Download
12.07.2024		Global Equity Ratings	
12.07.2024		Aktienempfehlungen Global	
09.07.2024		Aktienempfehlungen Österreich	
05.07.2024		Equity Weekly	
24.06.2024		Aktienempfehlungen Österreich	

# Details

12.07.2024 19:30:17

**Kurs**

42,80 EUR

Differenz ▲ 2,03% (0,85)

**Stammdaten**

ISIN	BE0003770840
Symbol	NEXTA
Börse	Düsseldorf
Währung	EUR
Branche	Diverse
Wertpapierkategorie	Aktie
Marktkapitalisierung (Mio)	442 EUR
Benchmark	BEL 20 INDEX

**Marktdaten**

Geld (Volumen)	-
Brief (Volumen)	-
Eröffnung	42,25 EUR
Hoch	42,80 EUR
Tief	42,25 EUR
Schluss Vortag	41,95 EUR
VWAP	-
Volumen (Stück)	0
Gehandelte Stückzahl	0,00
Trades	6
Letztes Volumen	0

**Performance und Risiko**

	6M	1J	3J
Perf (%)	-	-	-
Perf (abs.)	-	-	-
Beta	0,33	0,29	0,54
Volatilität	-	-	-

5J



Die Wertentwicklung der Vergangenheit lässt keine verlässlichen Rückschlüsse auf die zukünftige Entwicklung eines Finanzinstruments zu.

Quelle: FactSet

**Kursdaten**

Ø Kurs 5 Tage   Ø Volumen 5 Tage (Stk.)	42,07 EUR (0)
Ø Kurs 30 Tage   Ø Volumen 30 Tage (Stk.)	43,58 EUR (0)
Ø Kurs 100 Tage   Ø Volumen 100 Tage (Stk.)	- EUR (-)
Ø Kurs 250 Tage   Ø Volumen 250 Tage	- EUR (-)
Hoch seit 1.1.   Datum	- EUR (-)
Tief seit 1.1.   Datum	- EUR (-)
52 Wochen Hoch   Datum	- EUR (-)
52 Wochen Tief   Datum	- EUR (-)

**Alle Börsen für NEXTENSA SA**

Börse	Datum	Zeit	Kurs	Gehandeltes Volumen	Trades
Stuttgart	12.07.2024	14:27	42,65 EUR	0,00	8
London Stock Exchange	17.03.2023	17:47	39,90 EUR	0,01	1
Frankfurt	12.07.2024	17:20	42,80 EUR	0,00	8
Euronext Brüssel	12.07.2024	17:35	43,75 EUR	0,04	32
Düsseldorf	12.07.2024	19:30	42,80 EUR	0,00	6
Berlin	12.07.2024	21:50	43,75 EUR	0,00	19

# Firmenprofil

## Firmenlogo



### Kontakt details

NEXTENSA NV

--

Gare Maritime, Picardstraat 11 - 1000  
Brüssel

Telefon+32-3-882-10-00

Fax: +

E-mail: info@nextensa.eu

## Firmenprofil

-

### Vorstandsmitglieder

Michel Van Geyte	Vorstandsvorsitzender
Olivier Vuylsteke	Vorstandsmitglied
Peter De Durpel	Vorstandsmitglied
Tim Rens	Vorstandsmitglied

### Aufsichtsrat

Piet Dejonghe	Aufsichtsratsvorsitzender
An Herremans	Aufsichtsratsmitglied
Arne Hermans	Aufsichtsratsmitglied
Dirk Adriaenssen	Aufsichtsratsmitglied
Hilde Delabie	Aufsichtsratsmitglied
Jo de Wolf	Aufsichtsratsmitglied
Sigrid Hermans	Aufsichtsratsmitglied