

CIE IMMOBILIÈRE DE BELGIQUE S.A.

ISIN: **BE0003599108** WKN: **000359910**

Übersicht

14.06.2024 08:12:26

Kurs

25,55 EUR

Differenz  -0,20% (-0,05)

Stammdaten

ISIN	BE0003599108
Symbol	IMMO
Börse	Düsseldorf
Währung	EUR
Branche	Diverse
Wertpapierkategorie	Aktie
Marktkapitalisierung (Mio)	262 EUR
Benchmark	BEL 20 INDEX

Marktdaten

Geld (Volumen)	-
Brief (Volumen)	-
Eröffnung	25,55 EUR
Hoch	25,55 EUR
Tief	25,55 EUR
Schluss Vortag	25,60 EUR
VWAP	-
Volumen (Stück)	0
Gehandelte Stückzahl	0,00
Trades	3
Letztes Volumen	0

Futures und Optionen

Zugehörige Futures	-
Zugehörige Optionen	-








5J



Die Wertentwicklung der Vergangenheit lässt keine verlässlichen Rückschlüsse auf die zukünftige Entwicklung eines Finanzinstruments zu.

Quelle: FactSet

Aktuellstes Research

Branchen		Märkte	
Datum		Überschrift	Download
14.06.2024		Equity Weekly	
14.06.2024		Global Equity Ratings	
14.06.2024		Aktienempfehlungen Global	
11.06.2024		Aktienempfehlungen Österreich	
07.06.2024		Equity Weekly	

Details

14.06.2024 08:12:26

Kurs

25,55 EUR

Differenz  -0,20% (-0,05)

Stammdaten

ISIN	BE0003599108
Symbol	IMMO
Börse	Düsseldorf
Währung	EUR
Branche	Diverse
Wertpapierkategorie	Aktie
Marktkapitalisierung (Mio)	262 EUR
Benchmark	BEL 20 INDEX

Marktdaten

Geld (Volumen)	-
Brief (Volumen)	-
Eröffnung	25,55 EUR
Hoch	25,55 EUR
Tief	25,55 EUR
Schluss Vortag	25,60 EUR
VWAP	-
Volumen (Stück)	0
Gehandelte Stückzahl	0,00
Trades	3
Letztes Volumen	0

Performance und Risiko

	6M	1J	3J
Perf (%)	-	-	-
Perf (abs.)	-	-	-
Beta	0,94	1,05	0,86
Volatilität	-	-	-

5J



Die Wertentwicklung der Vergangenheit lässt keine verlässlichen Rückschlüsse auf die zukünftige Entwicklung eines Finanzinstruments zu.

Quelle: FactSet

Kursdaten

Ø Kurs 5 Tage Ø Volumen 5 Tage (Stk.)	25,74 EUR (0)
Ø Kurs 30 Tage Ø Volumen 30 Tage (Stk.)	27,34 EUR (0)
Ø Kurs 100 Tage Ø Volumen 100 Tage (Stk.)	- EUR (-)
Ø Kurs 250 Tage Ø Volumen 250 Tage	- EUR (-)
Hoch seit 1.1. Datum	- EUR (-)
Tief seit 1.1. Datum	- EUR (-)
52 Wochen Hoch Datum	- EUR (-)
52 Wochen Tief Datum	- EUR (-)

Alle Börsen für CIE IMMOBILIÈRE DE BELGIQUE S.A.

Börse 	Datum	Zeit	Kurs	Gehandeltes Volumen	Trades
Stuttgart	14.06.2024	16:39	25,05 EUR	0,00	3
London Stock Exchange	29.09.2023	17:40	29,15 EUR	0,01	1
Frankfurt	14.06.2024	08:07	25,30 EUR	0,00	2
Euronext Brüssel	14.06.2024	17:35	25,60 EUR	0,12	98
Düsseldorf	14.06.2024	08:12	25,55 EUR	0,00	3

Firmenprofil

Firmenlogo



Kontakt details

IMMOBEL SA

--

Boulevard Anspach 1 - 1000 Brüssel

Telefon+32-2-422-53-11

Fax: +32-2-422-53-01

E-mail: info@immobelgroup.com

Firmenprofil

-

Vorstandsmitglieder

Marnix Galle	Vorstandsvorsitzender
Adel Yahia	Vorstandsmitglied
Karel Breda	Vorstandsmitglied
Olivier Thiel	Vorstandsmitglied
Stephanie De Wilde	Vorstandsmitglied

Aufsichtsrat

Annick van Overstraeten	Aufsichtsratsmitglied
Astrid de Lathauwer	Aufsichtsratsmitglied
Michèle Sioen	Aufsichtsratsmitglied
Patrick Albrand	Aufsichtsratsmitglied
Pierre Nothomb	Aufsichtsratsmitglied
Wolfgang de Limburg Stirum	Aufsichtsratsmitglied