

FOURLIS HOLDINGS S.A. NAMENS-AKTIEN EO 1

ISIN: GRS096003009 WKN: -

Übersicht

15.05.2024 08:12:23

Kurs

4,035 EUR

Differenz  -1,59% (-0,07)

Stammdaten

ISIN	GRS096003009
Symbol	FOYRK
Börse	Düsseldorf
Währung	EUR
Branche	Konsumgüter
Wertpapierkategorie	Aktie
Marktkapitalisierung (Mio)	216 EUR
Benchmark	ATHEX COMPOSITE SHARE INDEX

Marktdaten

Geld (Volumen)	-
Brief (Volumen)	-
Eröffnung	4,035 EUR
Hoch	4,035 EUR
Tief	4,035 EUR
Schluss Vortag	4,10 EUR
VWAP	-
Volumen (Stück)	0
Gehandelte Stückzahl	0,00
Trades	3
Letztes Volumen	0

Futures und Optionen

Zugehörige Futures	-
Zugehörige Optionen	-





5J



Die Wertentwicklung der Vergangenheit lässt keine verlässlichen Rückschlüsse auf die zukünftige Entwicklung eines Finanzinstruments zu.

Quelle: FactSet

Aktuellstes Research

Branchen		Märkte	
Datum		Überschrift	Download
13.05.2024		Aktienempfehlungen Österreich	
29.04.2024		Aktienempfehlungen Österreich	
26.04.2024		Equity Weekly	
26.04.2024		Global Equity Ratings	
26.04.2024		Aktienempfehlungen Global	

Details

15.05.2024 08:12:23

Kurs

4,035 EUR

Differenz ▼ -1,59% (-0,07)

Stammdaten

ISIN	GRS096003009
Symbol	FOYRK
Börse	Düsseldorf
Währung	EUR
Branche	Konsumgüter
Wertpapierkategorie	Aktie
Marktkapitalisierung (Mio)	216 EUR
Benchmark	ATHEX COMPOSITE SHARE INDEX

Marktdaten

Geld (Volumen)	-
Brief (Volumen)	-
Eröffnung	4,035 EUR
Hoch	4,035 EUR
Tief	4,035 EUR
Schluss Vortag	4,10 EUR
VWAP	-
Volumen (Stück)	0
Gehandelte Stückzahl	0,00
Trades	3
Letztes Volumen	0

Performance und Risiko

	6M	1J	3J
Perf (%)	-	-	-
Perf (abs.)	-	-	-
Beta	0,70	0,97	0,97
Volatilität	-	-	-

5J



Die Wertentwicklung der Vergangenheit lässt keine verlässlichen Rückschlüsse auf die zukünftige Entwicklung eines Finanzinstruments zu.

Quelle: FactSet

Kursdaten

Ø Kurs 5 Tage Ø Volumen 5 Tage (Stk.)	4,050 EUR (0)
Ø Kurs 30 Tage Ø Volumen 30 Tage (Stk.)	4,005 EUR (0)
Ø Kurs 100 Tage Ø Volumen 100 Tage (Stk.)	- EUR (-)
Ø Kurs 250 Tage Ø Volumen 250 Tage	- EUR (-)
Hoch seit 1.1. Datum	- EUR (-)
Tief seit 1.1. Datum	- EUR (-)
52 Wochen Hoch Datum	- EUR (-)
52 Wochen Tief Datum	- EUR (-)

Alle Börsen für FOURLIS HOLDINGS S.A. NAMENS-AKTIEN EO 1

Börse	Datum	Zeit	Kurs	Gehandeltes Volumen	Trades
Stuttgart	15.05.2024	16:14	3,735 EUR	0,00	6
München	15.05.2024	08:10	4,125 EUR	0,00	1
London Stock Exchange	15.02.2024	11:15	4,0941 EUR	0,03	1
Frankfurt	15.05.2024	08:11	4,06 EUR	0,00	2
Düsseldorf	15.05.2024	08:12	4,035 EUR	0,00	3
Athens Stock Exchange	15.05.2024	16:11	4,15 EUR	0,25	217

Firmenprofil

Firmenlogo



Firmenprofil

-

Kontakt details

FOURLIS HLDG

--

KIFISIAS AVE 340 15451 KIFISSIA

Telefon+30 (210) 6293000

Fax: +30 (210)-6293205

E-mail: mail@fourlis.gr