

## BANK POLSKA KASA OPIEKI SA

ISIN: PLPEKAO00016 WKN: -

## Übersicht

26.07.2024 19:31:39

## Kurs

37,11 EUR

Differenz  -0,59% (-0,22)

## Stammdaten

ISIN	PLPEKAO00016
Symbol	PEO
Börse	Düsseldorf
Währung	EUR
Branche	Finanzsektor
Wertpapierkategorie	Aktie
Marktkapitalisierung (Mio)	9.831 EUR
Benchmark	WIG20 (WIG DUZYCH SPOLEK) INDEX (PLN)

## Marktdaten

Geld (Volumen)	-
Brief (Volumen)	-
Eröffnung	37,31 EUR
Hoch	37,48 EUR
Tief	37,11 EUR
Schluss Vortag	37,33 EUR
VWAP	-
Volumen (Stück)	0
Gehandelte Stückzahl	0,00
Trades	7
Letztes Volumen	0

## Futures und Optionen

Zugehörige Futures	15
Zugehörige Optionen	-










5J



Die Wertentwicklung der Vergangenheit lässt keine verlässlichen Rückschlüsse auf die zukünftige Entwicklung eines Finanzinstruments zu.

Quelle: FactSet

## Aktuellstes Research

Branchen		Märkte	
Datum		Überschrift	Download
24.07.2024		Global Equity Ratings	
24.07.2024		Aktienempfehlungen Global	
19.07.2024		Equity Weekly	
15.07.2024		Aktienempfehlungen Global	
12.07.2024		Global Equity Ratings	

## Details

26.07.2024 19:31:39

## Kurs

37,11 EUR

Differenz ▼ -0,59% (-0,22)

## Stammdaten

ISIN	PLPEKAO00016
Symbol	PEO
Börse	Düsseldorf
Währung	EUR
Branche	Finanzsektor
Wertpapierkategorie	Aktie
Marktkapitalisierung (Mio)	9.831 EUR
Benchmark	WIG20 (WIG DUZYCH SPOLEK) INDEX (PLN)

## Marktdaten

Geld (Volumen)	-
Brief (Volumen)	-
Eröffnung	37,31 EUR
Hoch	37,48 EUR
Tief	37,11 EUR
Schluss Vortag	37,33 EUR
VWAP	-
Volumen (Stück)	0
Gehandelte Stückzahl	0,00
Trades	7
Letztes Volumen	0

## Performance und Risiko

	6M	1J	3J
Perf (%)	-	-	-
Perf (abs.)	-	-	-
Beta	1,19	1,30	1,29
Volatilität	-	-	-

5J



Die Wertentwicklung der Vergangenheit lässt keine verlässlichen Rückschlüsse auf die zukünftige Entwicklung eines Finanzinstruments zu.

Quelle: FactSet

## Kursdaten

Ø Kurs 5 Tage   Ø Volumen 5 Tage (Stk.)	37,62 EUR (0)
Ø Kurs 30 Tage   Ø Volumen 30 Tage (Stk.)	38,04 EUR (1)
Ø Kurs 100 Tage   Ø Volumen 100 Tage (Stk.)	38,86 EUR (0)
Ø Kurs 250 Tage   Ø Volumen 250 Tage	- EUR (-)
Hoch seit 1.1.   Datum	- EUR (-)
Tief seit 1.1.   Datum	- EUR (-)
52 Wochen Hoch   Datum	- EUR (-)
52 Wochen Tief   Datum	- EUR (-)

## Alle Börsen für BANK POLSKA KASA OPIEKI SA

Börse	Datum	Zeit	Kurs	Gehandeltes Volumen	Trades
Stuttgart	26.07.2024	08:17	35,71 EUR	0,00	3
München	26.07.2024	10:21	37,40 EUR	0,00	2
London Stock Exchange European Trade Reporting	26.07.2024	16:50	54,45 PLN	0,00	1
Hannover	26.07.2024	09:10	37,49 EUR	0,00	3
Frankfurt	26.07.2024	08:03	37,44 EUR	0,00	2
FINRA other OTC Issues	24.06.2024	18:15	42,89 USD	0,09	2
Düsseldorf	26.07.2024	19:31	37,11 EUR	0,00	7



# Firmenprofil

## Firmenlogo



### Kontakt details

BANK POLSKA KASA OPIEKI SA

--

ul. Zubra 1 - 01-066 Warszawa

Telefon+48-51-856-1922

Fax: +

E-mail: info@pekao.com.pl

## Firmenprofil

-

### Vorstandsmitglieder

Leszek Skiba	Vorstandsvorsitzender
Blazej Szczecki	Vorstandsmitglied
Jaroslav Fuchs	Vorstandsmitglied
Jerzy Kwiecinski	Vorstandsmitglied
Magdalena Zmitrowicz	Vorstandsmitglied
Marcin Gadomski	Vorstandsmitglied
Pawel Straczynski	Vorstandsmitglied
Piotr Zborowski	Vorstandsmitglied
Wojciech Werochowski	Vorstandsmitglied

### Aufsichtsrat

Artur Olech	Aufsichtsratsvorsitzender
Anna Wawrzynczak-Palynyczak	Aufsichtsratsmitglied
Artur Nowak-Far	Aufsichtsratsmitglied
Bartosz Grzeskowiak	Aufsichtsratsmitglied
Jacek Niescior	Aufsichtsratsmitglied
Krzysztof Czeszejko-Sochacki	Aufsichtsratsmitglied
Radoslaw Niedzielski	Aufsichtsratsmitglied
Robert Sochacki	Aufsichtsratsmitglied