

## ADDNODE GROUP AB SER. B

ISIN: SE0017885767 WKN: 5915422

## Übersicht

13.09.2024 19:32:22

Kurs

9,315 EUR

Differenz  1,42% (0,13)

## Stammdaten

ISIN	SE0017885767
Symbol	ANOD B
Börse	Düsseldorf
Währung	EUR
Branche	Software
Wertpapierkategorie	Aktie
Marktkapitalisierung (Mio)	1.238 EUR
Benchmark	OMX STOCKHOLM 30 INDEX

## Marktdaten

Geld (Volumen)	-
Brief (Volumen)	-
Eröffnung	9,20 EUR
Hoch	9,365 EUR
Tief	9,20 EUR
Schluss Vortag	9,185 EUR
VWAP	-
Volumen (Stück)	0
Gehandelte Stückzahl	0,00
Trades	7
Letztes Volumen	0

## Futures und Optionen

Zugehörige Futures	-
Zugehörige Optionen	-





5J



Die Wertentwicklung der Vergangenheit lässt keine verlässlichen Rückschlüsse auf die zukünftige Entwicklung eines Finanzinstruments zu.

Quelle: FactSet

## Aktuellstes Research

Branchen			
Datum		Überschrift	Download
11.09.2024		Global Equity Ratings	
11.09.2024		Aktienempfehlungen Global	
09.09.2024		Aktienempfehlungen Österreich	
06.09.2024		Equity Weekly	
05.09.2024		Global Equity Ratings	

## Details

13.09.2024 19:32:22

**Kurs**

9,315 EUR

Differenz ▲ 1,42% (0,13)**Stammdaten**

ISIN	SE0017885767
Symbol	ANOD B
Börse	Düsseldorf
Währung	EUR
Branche	Software
Wertpapierkategorie	Aktie
Marktkapitalisierung (Mio)	1.238 EUR
Benchmark	OMX STOCKHOLM 30 INDEX

**Marktdaten**

Geld (Volumen)	-
Brief (Volumen)	-
Eröffnung	9,20 EUR
Hoch	9,365 EUR
Tief	9,20 EUR
Schluss Vortag	9,185 EUR
VWAP	-
Volumen (Stück)	0
Gehandelte Stückzahl	0,00
Trades	7
Letztes Volumen	0

**Performance und Risiko**

	6M	1J	3J
Perf (%)	+0,11%	-	-
Perf (abs.)	+0,01	-	-
Beta	-	-	-
Volatilität	34,28	-	-

5J



Die Wertentwicklung der Vergangenheit lässt keine verlässlichen Rückschlüsse auf die zukünftige Entwicklung eines Finanzinstruments zu.

Quelle: FactSet

**Kursdaten**

Ø Kurs 5 Tage   Ø Volumen 5 Tage (Stk.)	8,982 EUR (0)
Ø Kurs 30 Tage   Ø Volumen 30 Tage (Stk.)	9,038 EUR (0)
Ø Kurs 100 Tage   Ø Volumen 100 Tage (Stk.)	9,721 EUR (0)
Ø Kurs 250 Tage   Ø Volumen 250 Tage	- EUR (-)
Hoch seit 1.1.   Datum	- EUR (-)
Tief seit 1.1.   Datum	- EUR (-)
52 Wochen Hoch   Datum	- EUR (-)
52 Wochen Tief   Datum	- EUR (-)

**Alle Börsen für ADDNODE GROUP AB SER. B**

Börse	Datum	Zeit	Kurs	Gehandeltes Volumen	Trades
Stuttgart	13.09.2024	16:37	9,355 EUR	0,00	14
Nasdaq Stockholm	13.09.2024	18:00	107,90 SEK	3,02	337
München	13.09.2024	19:24	9,23 EUR	0,00	2
London Stock Exchange	24.06.2024	17:32	119,90 SEK	1,20	1
Frankfurt	13.09.2024	08:09	9,195 EUR	0,00	2
Düsseldorf	13.09.2024	19:32	9,315 EUR	0,00	7

# Firmenprofil

## Firmenlogo

ADDNODE GROUP

## Firmenprofil

-

### Kontakt details

ADDNODE GROUP

--

Hudiksvallsgatan 4 B 113 30 Stockholm

Telefon+46 8 630 70 70

Fax: -

E-mail: [info@addnodegroup.com](mailto:info@addnodegroup.com)