

## RVRC HOLDING AB NAMN-AKTIER O.N.

ISIN: SE0015962485 WKN: -

## Übersicht

16.08.2024 19:31:56

## Kurs

3,988 EUR

Differenz  -0,85% (-0,03)

## Stammdaten

ISIN	SE0015962485
Symbol	RVRC
Börse	Düsseldorf
Währung	EUR
Branche	Konsumgüter
Wertpapierkategorie	Aktie
Marktkapitalisierung (Mio)	456 EUR
Benchmark	OMX STOCKHOLM 30 INDEX

## Marktdaten

Geld (Volumen)	-
Brief (Volumen)	-
Eröffnung	4,008 EUR
Hoch	4,054 EUR
Tief	3,988 EUR
Schluss Vortag	4,022 EUR
VWAP	-
Volumen (Stück)	0
Gehandelte Stückzahl	0,00
Trades	6
Letztes Volumen	0

## Futures und Optionen

Zugehörige Futures	-
Zugehörige Optionen	-








5J



Die Wertentwicklung der Vergangenheit lässt keine verlässlichen Rückschlüsse auf die zukünftige Entwicklung eines Finanzinstruments zu.

Quelle: FactSet

## Aktuellstes Research

Branchen		
Datum	Überschrift	Download
13.08.2024	 Aktienempfehlungen Österreich	
12.08.2024	 Global Equity Ratings	
12.08.2024	 Aktienempfehlungen Global	
02.08.2024	 Equity Weekly	
29.07.2024	 Aktienempfehlungen Österreich	

## Details

16.08.2024 19:31:56

### Kurs

3,988 EUR

Differenz ▼ -0,85% (-0,03)

### Stammdaten

ISIN	SE0015962485
Symbol	RVRC
Börse	Düsseldorf
Währung	EUR
Branche	Konsumgüter
Wertpapierkategorie	Aktie
Marktkapitalisierung (Mio)	456 EUR
Benchmark	OMX STOCKHOLM 30 INDEX

### Marktdaten

Geld (Volumen)	-
Brief (Volumen)	-
Eröffnung	4,008 EUR
Hoch	4,054 EUR
Tief	3,988 EUR
Schluss Vortag	4,022 EUR
VWAP	-
Volumen (Stück)	0
Gehandelte Stückzahl	0,00
Trades	6
Letztes Volumen	0

### Performance und Risiko

	6M	1J	3J
Perf (%)	-	-	-
Perf (abs.)	-	-	-
Beta	1,02	0,94	1,05
Volatilität	-	-	-

5J



Die Wertentwicklung der Vergangenheit lässt keine verlässlichen Rückschlüsse auf die zukünftige Entwicklung eines Finanzinstruments zu.

Quelle: FactSet

### Kursdaten

Ø Kurs 5 Tage   Ø Volumen 5 Tage (Stk.)	3,890 EUR (0)
Ø Kurs 30 Tage   Ø Volumen 30 Tage (Stk.)	3,820 EUR (0)
Ø Kurs 100 Tage   Ø Volumen 100 Tage (Stk.)	4,492 EUR (0)
Ø Kurs 250 Tage   Ø Volumen 250 Tage	- EUR (-)
Hoch seit 1.1.   Datum	- EUR (-)
Tief seit 1.1.   Datum	- EUR (-)
52 Wochen Hoch   Datum	- EUR (-)
52 Wochen Tief   Datum	- EUR (-)

### Arbitrage Ansichten

Börse	Datum	Zeit	Kurs	Gehandeltes Volumen	Trades
Nasdaq Stockholm	16.08.2024	18:00	46,66 SEK	20,08	1.205
München	16.08.2024	08:09	4,022 EUR	0,00	2
Frankfurt	16.08.2024	08:05	4,02 EUR	0,00	2
Düsseldorf	16.08.2024	19:31	3,988 EUR	0,00	6
Berlin	16.08.2024	21:43	4,05 EUR	0,00	19

# Firmenprofil

## Firmenlogo

### Kontaktdetails

RVRC HOLDING AB

--

----

Telefon-

Fax: -

E-mail: -

## Firmenprofil

-