

RVRC HOLDING AB NAMN-AKTIER O.N.

ISIN: SE0015962485 WKN: -

Übersicht

18.07.2024 19:32:23

Kurs

3,916 EUR

Differenz  -0,05% (-0,00)

Stammdaten

ISIN	SE0015962485
Symbol	RVRC
Börse	Düsseldorf
Währung	EUR
Branche	Konsumgüter
Wertpapierkategorie	Aktie
Marktkapitalisierung (Mio)	448 EUR
Benchmark	OMX STOCKHOLM 30 INDEX

Marktdaten

Geld (Volumen)	-
Brief (Volumen)	-
Eröffnung	3,922 EUR
Hoch	3,936 EUR
Tief	3,872 EUR
Schluss Vortag	3,918 EUR
VWAP	-
Volumen (Stück)	0
Gehandelte Stückzahl	0,00
Trades	7
Letztes Volumen	0

Futures und Optionen

Zugehörige Futures	-
Zugehörige Optionen	-








5J



Die Wertentwicklung der Vergangenheit lässt keine verlässlichen Rückschlüsse auf die zukünftige Entwicklung eines Finanzinstruments zu.

Quelle: FactSet

Aktuellstes Research

Branchen		
Datum	Überschrift	Download
15.07.2024	 Aktienempfehlungen Global	
12.07.2024	 Equity Weekly	
12.07.2024	 Global Equity Ratings	
09.07.2024	 Aktienempfehlungen Österreich	
05.07.2024	 Equity Weekly	

Details

18.07.2024 19:32:23

Kurs

3,916 EUR

Differenz ▼ -0,05% (-0,00)

Stammdaten

ISIN	SE0015962485
Symbol	RVRC
Börse	Düsseldorf
Währung	EUR
Branche	Konsumgüter
Wertpapierkategorie	Aktie
Marktkapitalisierung (Mio)	448 EUR
Benchmark	OMX STOCKHOLM 30 INDEX

Marktdaten

Geld (Volumen)	-
Brief (Volumen)	-
Eröffnung	3,922 EUR
Hoch	3,936 EUR
Tief	3,872 EUR
Schluss Vortag	3,918 EUR
VWAP	-
Volumen (Stück)	0
Gehandelte Stückzahl	0,00
Trades	7
Letztes Volumen	0

Performance und Risiko

	6M	1J	3J
Perf (%)	-	-	-
Perf (abs.)	-	-	-
Beta	1,13	0,91	1,05
Volatilität	-	-	-

5J



Die Wertentwicklung der Vergangenheit lässt keine verlässlichen Rückschlüsse auf die zukünftige Entwicklung eines Finanzinstruments zu.

Quelle: FactSet

Kursdaten

Ø Kurs 5 Tage Ø Volumen 5 Tage (Stk.)	3,906 EUR (0)
Ø Kurs 30 Tage Ø Volumen 30 Tage (Stk.)	4,156 EUR (0)
Ø Kurs 100 Tage Ø Volumen 100 Tage (Stk.)	4,913 EUR (0)
Ø Kurs 250 Tage Ø Volumen 250 Tage	- EUR (-)
Hoch seit 1.1. Datum	- EUR (-)
Tief seit 1.1. Datum	- EUR (-)
52 Wochen Hoch Datum	- EUR (-)
52 Wochen Tief Datum	- EUR (-)

Arbitrage Ansichten

Börse	Datum	Zeit	Kurs	Gehandeltes Volumen	Trades
Nasdaq Stockholm	18.07.2024	18:00	45,76 SEK	10,81	1.217
München	18.07.2024	08:11	3,952 EUR	0,00	2
Frankfurt	18.07.2024	08:09	3,93 EUR	0,00	2
Düsseldorf	18.07.2024	19:32	3,916 EUR	0,00	7
Berlin	18.07.2024	21:43	3,96 EUR	0,00	19

Firmenprofil

Firmenlogo

Kontaktdetails

RVRC HOLDING AB

--

Telefon-

Fax: -

E-mail: -

Firmenprofil

-