

VERSABANK

ISIN: CA92512J1066

WKN: 92512J106

Übersicht

18.10.2024 21:31:29

Kurs

13,90 EUR

Differenz  0,00% (0,00)

Stammdaten

ISIN	CA92512J1066
Symbol	VBNK
Börse	Stuttgart
Währung	EUR
Branche	Finanzsektor
Wertpapierkategorie	Aktie
Marktkapitalisierung (Mio)	367 EUR
Benchmark	S&P/TSX 60 INDEX

Marktdaten

Geld (Volumen)	- (0)
Brief (Volumen)	- (0)
Eröffnung	13,80 EUR
Hoch	13,90 EUR
Tief	13,80 EUR
Schluss Vortag	13,90 EUR
VWAP	-
Volumen (Stück)	0
Gehandelte Stückzahl	0,00
Trades	11
Letztes Volumen	0

Futures und Optionen

Zugehörige Futures	-
Zugehörige Optionen	-





5J



Die Wertentwicklung der Vergangenheit lässt keine verlässlichen Rückschlüsse auf die zukünftige Entwicklung eines Finanzinstruments zu.

Quelle: FactSet

Aktuellstes Research

Branchen		
Datum	Überschrift	Download
14.10.2024	 Aktienempfehlungen Österreich	
27.09.2024	 Global Equity Ratings	
27.09.2024	 Aktienempfehlungen Global	
23.09.2024	 Aktienempfehlungen Österreich	
11.09.2024	 Global Equity Ratings	

Details

18.10.2024 21:31:29

Kurs

13,90 EUR

Differenz ➔ 0,00% (0,00)

Stammdaten

ISIN	CA92512J1066
Symbol	VBNK
Börse	Stuttgart
Währung	EUR
Branche	Finanzsektor
Wertpapierkategorie	Aktie
Marktkapitalisierung (Mio)	367 EUR
Benchmark	S&P/TSX 60 INDEX

Marktdaten

Geld (Volumen)	- (0)
Brief (Volumen)	- (0)
Eröffnung	13,80 EUR
Hoch	13,90 EUR
Tief	13,80 EUR
Schluss Vortag	13,90 EUR
VWAP	-
Volumen (Stück)	0
Gehandelte Stückzahl	0,00
Trades	11
Letztes Volumen	0

Performance und Risiko

	6M	1J	3J
Perf (%)	+52,75%	-	-
Perf (abs.)	+4,80	-	-
Beta	0,95	0,68	0,58
Volatilität	36,42	-	-

5J



Die Wertentwicklung der Vergangenheit lässt keine verlässlichen Rückschlüsse auf die zukünftige Entwicklung eines Finanzinstruments zu.

Quelle: FactSet

Kursdaten

Ø Kurs 5 Tage Ø Volumen 5 Tage (Stk.)	13,72 EUR (0)
Ø Kurs 30 Tage Ø Volumen 30 Tage (Stk.)	12,11 EUR (5)
Ø Kurs 100 Tage Ø Volumen 100 Tage (Stk.)	10,88 EUR (9)
Ø Kurs 250 Tage Ø Volumen 250 Tage	- EUR (-)
Hoch seit 1.1. Datum	- EUR (-)
Tief seit 1.1. Datum	- EUR (-)
52 Wochen Hoch Datum	- EUR (-)
52 Wochen Tief Datum	- EUR (-)

Alle Börsen für VERSABANK

Börse	Datum	Zeit	Kurs	Gehandeltes Volumen	Trades
Toronto Stock Exchange	18.10.2024	22:00	21,08 CAD	0,40	137
Stuttgart	18.10.2024	21:31	13,90 EUR	0,00	11
Nasdaq	18.10.2024	22:30	15,31 USD	0,44	292
München	18.10.2024	08:01	14,40 EUR	0,00	1
Frankfurt	18.10.2024	08:24	13,90 EUR	0,00	2
Düsseldorf	18.10.2024	19:32	13,70 EUR	0,00	6

Firmenprofil

Firmenlogo



Firmenprofil

-

Kontaktdetails

VERSABANK

--

Telefon-

Fax: -

E-mail: -