

## B3 CONSULTING GROUP AB

ISIN: SE0008347660 WKN: -

## Übersicht

07.08.2024 10:30:23

Kurs  
6,73 EURDifferenz  -1,75% (-0,12)

## Stammdaten

ISIN	SE0008347660
Symbol	B3
Börse	Stuttgart
Währung	EUR
Branche	Informations- technologie
Wertpapierkategorie	Aktie
Marktkapitalisierung (Mio)	61 EUR
Benchmark	OMX STOCKHOLM 30 INDEX

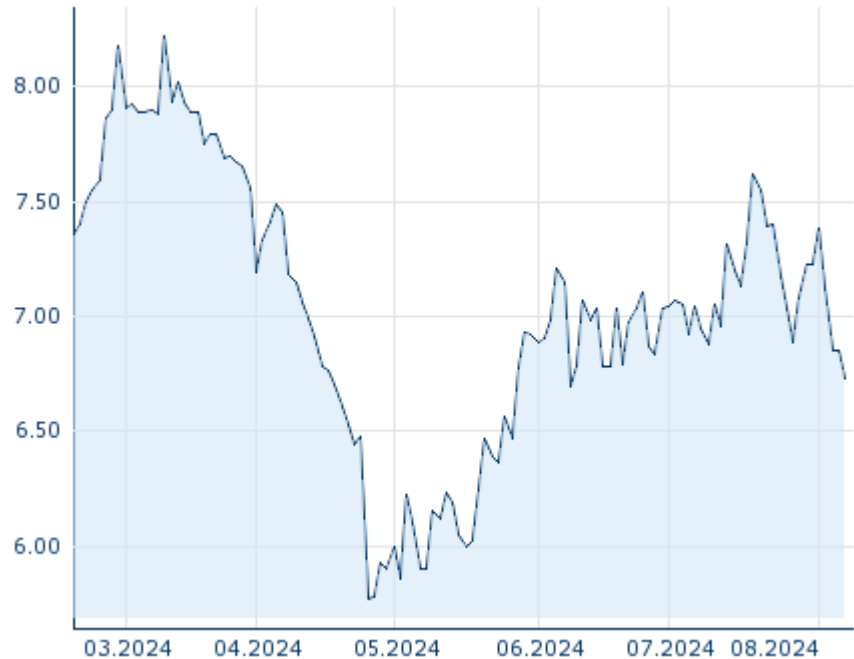
## Marktdaten

Geld (Volumen)	- (0)
Brief (Volumen)	- (0)
Eröffnung	6,70 EUR
Hoch	6,73 EUR
Tief	6,70 EUR
Schluss Vortag	6,85 EUR
VWAP	-
Volumen (Stück)	0
Gehandelte Stückzahl	0,00
Trades	4
Letztes Volumen	0

## Futures und Optionen

Zugehörige Futures	-
Zugehörige Optionen	-











5J



Die Wertentwicklung der Vergangenheit lässt keine verlässlichen Rückschlüsse auf die zukünftige Entwicklung eines Finanzinstruments zu.

Quelle: FactSet

## Aktuellstes Research

Branchen			
Datum		Überschrift	Download
02.08.2024		Equity Weekly	
29.07.2024		Aktienempfehlungen Österreich	
26.07.2024		Equity Weekly	
24.07.2024		Global Equity Ratings	
24.07.2024		Aktienempfehlungen Global	

## Details

07.08.2024 10:30:23

**Kurs**  
6,73 EUR**Differenz**  -1,75% (-0,12)

## Stammdaten

ISIN	SE0008347660
Symbol	B3
Börse	Stuttgart
Währung	EUR
Branche	Informations- technologie
Wertpapierkategorie	Aktie
Marktkapitalisierung (Mio)	61 EUR
Benchmark	OMX STOCKHOLM 30 INDEX

## Marktdaten

Geld (Volumen)	- (0)
Brief (Volumen)	- (0)
Eröffnung	6,70 EUR
Hoch	6,73 EUR
Tief	6,70 EUR
Schluss Vortag	6,85 EUR
VWAP	-
Volumen (Stück)	0
Gehandelte Stückzahl	0,00
Trades	4
Letztes Volumen	0

## Performance und Risiko

	6M	1J	3J
Perf (%)	-	-	-
Perf (abs.)	-	-	-
Beta	0,62	0,99	0,83
Volatilität	-	-	-

5J



Die Wertentwicklung der Vergangenheit lässt keine verlässlichen Rückschlüsse auf die zukünftige Entwicklung eines Finanzinstruments zu.

Quelle: FactSet

## Kursdaten

Ø Kurs 5 Tage   Ø Volumen 5 Tage (Stk.)	6,99 EUR (0)
Ø Kurs 30 Tage   Ø Volumen 30 Tage (Stk.)	7,11 EUR (73)
Ø Kurs 100 Tage   Ø Volumen 100 Tage (Stk.)	6,88 EUR (39)
Ø Kurs 250 Tage   Ø Volumen 250 Tage	- EUR (-)
Hoch seit 1.1.   Datum	- EUR (-)
Tief seit 1.1.   Datum	- EUR (-)
52 Wochen Hoch   Datum	- EUR (-)
52 Wochen Tief   Datum	- EUR (-)

## Alle Börsen für B3 CONSULTING GROUP AB

Börse 	Datum	Zeit	Kurs	Gehandeltes Volumen	Trades
Stuttgart	07.08.2024	10:30	6,73 EUR	0,00	4
Nasdaq Stockholm	07.08.2024	18:00	79,00 SEK	0,44	63
London Stock Exchange	27.03.2023	10:50	192,50 SEK	0,13	1
Frankfurt	07.08.2024	08:04	6,69 EUR	0,00	2
Düsseldorf	07.08.2024	19:32	6,88 EUR	0,00	5
Berlin	07.08.2024	21:43	6,90 EUR	0,00	19

# Firmenprofil

## Firmenlogo



## Firmenprofil

-

## Kontaktdetails

B3 CONSULTING GROUP

--

----

Telefon-

Fax: -

E-mail: -