

TAMARACK VALLEY ENERGY LTD.

ISIN: CA87505Y4094 WKN: -

Übersicht

16.07.2024 21:21:54

Kurs
2,60 EURDifferenz  -1,52% (-0,04)

Stammdaten

ISIN	CA87505Y4094
Symbol	TVE
Börse	Stuttgart
Währung	EUR
Branche	Energie / Rohstoffe
Wertpapierkategorie	Aktie
Marktkapitalisierung (Mio)	1.446 EUR
Benchmark	S&P/TSX 60 INDEX

Marktdaten

Geld (Volumen)	- (0)
Brief (Volumen)	- (0)
Eröffnung	2,64 EUR
Hoch	2,64 EUR
Tief	2,60 EUR
Schluss Vortag	2,64 EUR
VWAP	-
Volumen (Stück)	0
Gehandelte Stückzahl	0,00
Trades	13
Letztes Volumen	0

Futures und Optionen

Zugehörige Futures	-
Zugehörige Optionen	-










5J



Die Wertentwicklung der Vergangenheit lässt keine verlässlichen Rückschlüsse auf die zukünftige Entwicklung eines Finanzinstruments zu.

Quelle: FactSet

Aktuellstes Research

Branchen			
Datum		Überschrift	Download
15.07.2024		Aktienempfehlungen Global	
12.07.2024		Equity Weekly	
12.07.2024		Global Equity Ratings	
09.07.2024		Aktienempfehlungen Österreich	
24.06.2024		Aktienempfehlungen Österreich	

Details

16.07.2024 21:21:54

Kurs

2,60 EUR

Differenz ▼ -1,52% (-0,04)

Stammdaten

ISIN	CA87505Y4094
Symbol	TVE
Börse	Stuttgart
Währung	EUR
Branche	Energie / Rohstoffe
Wertpapierkategorie	Aktie
Marktkapitalisierung (Mio)	1.446 EUR
Benchmark	S&P/TSX 60 INDEX

Marktdaten

Geld (Volumen)	- (0)
Brief (Volumen)	- (0)
Eröffnung	2,64 EUR
Hoch	2,64 EUR
Tief	2,60 EUR
Schluss Vortag	2,64 EUR
VWAP	-
Volumen (Stück)	0
Gehandelte Stückzahl	0,00
Trades	13
Letztes Volumen	0

Performance und Risiko

	6M	1J	3J
Perf (%)	-	-	-
Perf (abs.)	-	-	-
Beta	1,24	1,28	1,89
Volatilität	-	-	-

5J



Die Wertentwicklung der Vergangenheit lässt keine verlässlichen Rückschlüsse auf die zukünftige Entwicklung eines Finanzinstruments zu.

Quelle: FactSet

Kursdaten

Ø Kurs 5 Tage Ø Volumen 5 Tage (Stk.)	2,60 EUR (0)
Ø Kurs 30 Tage Ø Volumen 30 Tage (Stk.)	2,47 EUR (0)
Ø Kurs 100 Tage Ø Volumen 100 Tage (Stk.)	2,49 EUR (0)
Ø Kurs 250 Tage Ø Volumen 250 Tage	- EUR (-)
Hoch seit 1.1. Datum	- EUR (-)
Tief seit 1.1. Datum	- EUR (-)
52 Wochen Hoch Datum	- EUR (-)
52 Wochen Tief Datum	- EUR (-)

Alle Börsen für TAMARACK VALLEY ENERGY LTD.

Börse	Datum	Zeit	Kurs	Gehandeltes Volumen	Trades
Tradegate	16.07.2024	22:02	2,64 EUR	0,00	1
Toronto Stock Exchange	16.07.2024	22:00	3,93 CAD	7,81	2.620
Stuttgart	16.07.2024	21:21	2,60 EUR	0,00	13
München	16.07.2024	08:04	2,66 EUR	0,00	2
Frankfurt	16.07.2024	08:01	2,66 EUR	0,00	2
FINRA other OTC Issues	16.07.2024	21:40	2,88 USD	0,08	23
Düsseldorf	16.07.2024	19:32	2,64 EUR	0,00	6
Berlin	16.07.2024	20:22	2,64 EUR	0,00	15

Firmenprofil

Firmenlogo



Firmenprofil

-

Kontaktdetails

TAMARACK VALLEY ENERGY

--

Telefon-

Fax: -

E-mail: -