

## TAMARACK VALLEY ENERGY LTD.

ISIN: CA87505Y4094 WKN: -

## Übersicht

16.07.2024 21:21:54

Kurs  
2,60 EURDifferenz  -1,52% (-0,04)

## Stammdaten

ISIN	CA87505Y4094
Symbol	TVE
Börse	Stuttgart
Währung	EUR
Branche	Energie / Rohstoffe
Wertpapierkategorie	Aktie
Marktkapitalisierung (Mio)	1.446 EUR
Benchmark	S&P/TSX 60 INDEX

## Marktdaten

Geld (Volumen)	- (0)
Brief (Volumen)	- (0)
Eröffnung	2,64 EUR
Hoch	2,64 EUR
Tief	2,60 EUR
Schluss Vortag	2,64 EUR
VWAP	-
Volumen (Stück)	0
Gehandelte Stückzahl	0,00
Trades	13
Letztes Volumen	0

## Futures und Optionen

Zugehörige Futures	-
Zugehörige Optionen	-










5J



Die Wertentwicklung der Vergangenheit lässt keine verlässlichen Rückschlüsse auf die zukünftige Entwicklung eines Finanzinstruments zu.

Quelle: FactSet

## Aktuellstes Research

Branchen			
Datum		Überschrift	Download
15.07.2024		Aktienempfehlungen Global	
12.07.2024		Equity Weekly	
12.07.2024		Global Equity Ratings	
09.07.2024		Aktienempfehlungen Österreich	
24.06.2024		Aktienempfehlungen Österreich	

## Details

16.07.2024 21:21:54

## Kurs

2,60 EUR

Differenz  -1,52% (-0,04)

## Stammdaten

ISIN CA87505Y4094

Symbol TVE

Börse Stuttgart

Währung EUR

Branche Energie / Rohstoffe

Wertpapierkategorie Aktie

Marktkapitalisierung 1.446 EUR (Mio)

Benchmark S&amp;P/TSX 60 INDEX

## Marktdaten

Geld (Volumen) - (0)

Brief (Volumen) - (0)

Eröffnung 2,64 EUR

Hoch 2,64 EUR

Tief 2,60 EUR

Schluss Vortag 2,64 EUR

VWAP -

Volumen (Stück) 0

Gehandelte Stückzahl 0,00

Trades 13

Letztes Volumen 0

## Performance und Risiko

	6M	1J	3J
Perf (%)	-	-	-
Perf (abs.)	-	-	-
Beta	1,24	1,28	1,89
Volatilität	-	-	-

5J



Die Wertentwicklung der Vergangenheit lässt keine verlässlichen Rückschlüsse auf die zukünftige Entwicklung eines Finanzinstruments zu.

Quelle: FactSet

## Kursdaten

Ø Kurs 5 Tage | Ø Volumen 5 Tage (Stk.) 2,60 EUR (0)

Ø Kurs 30 Tage | Ø Volumen 30 Tage (Stk.) 2,47 EUR (0)

Ø Kurs 100 Tage | Ø Volumen 100 Tage (Stk.) 2,49 EUR (0)

Ø Kurs 250 Tage | Ø Volumen 250 Tage - EUR (-)

Hoch seit 1.1. | Datum - EUR (-)

Tief seit 1.1. | Datum - EUR (-)

52 Wochen Hoch | Datum - EUR (-)

52 Wochen Tief | Datum - EUR (-)

## Alle Börsen für TAMARACK VALLEY ENERGY LTD.

Börse 	Datum	Zeit	Kurs	Gehandeltes Volumen	Trades
Tradegate	16.07.2024	22:02	2,64 EUR	0,00	1
Toronto Stock Exchange	16.07.2024	22:00	3,93 CAD	7,81	2.620
Stuttgart	16.07.2024	21:21	2,60 EUR	0,00	13
München	16.07.2024	08:04	2,66 EUR	0,00	2
Frankfurt	16.07.2024	08:01	2,66 EUR	0,00	2
FINRA other OTC Issues	16.07.2024	21:40	2,88 USD	0,08	23
Düsseldorf	16.07.2024	19:32	2,64 EUR	0,00	6
Berlin	16.07.2024	20:22	2,64 EUR	0,00	15

# Firmenprofil

## Firmenlogo



## Firmenprofil

-

## Kontaktdetails

TAMARACK VALLEY ENERGY

--

----

Telefon-

Fax: -

E-mail: -