

## TOROMONT INDUSTRIES LTD.

ISIN: CA8911021050 WKN: 891102105

## Übersicht

18.07.2024 18:59:30

## Kurs

83,00 EUR

Differenz  0,00% (0,00)

## Stammdaten

ISIN	CA8911021050
Symbol	TIH
Börse	Stuttgart
Währung	EUR
Branche	Handel
Wertpapierkategorie	Aktie
Marktkapitalisierung (Mio)	6.898 EUR
Benchmark	S&P/TSX 60 INDEX

## Marktdaten

Geld (Volumen)	- (0)
Brief (Volumen)	- (0)
Eröffnung	83,00 EUR
Hoch	83,50 EUR
Tief	83,00 EUR
Schluss Vortag	83,00 EUR
VWAP	-
Volumen (Stück)	0
Gehandelte Stückzahl	0,00
Trades	12
Letztes Volumen	0

## Futures und Optionen

Zugehörige Futures	-
Zugehörige Optionen	-






5J



Die Wertentwicklung der Vergangenheit lässt keine verlässlichen Rückschlüsse auf die zukünftige Entwicklung eines Finanzinstruments zu.

Quelle: FactSet

## Aktuellstes Research

Branchen		
Datum	Überschrift	Download
15.07.2024	 Aktienempfehlungen Global	
12.07.2024	 Global Equity Ratings	
21.06.2024	 Equity Weekly	
21.06.2024	 Global Equity Ratings	
21.06.2024	 Aktienempfehlungen Global	

## Details

18.07.2024 18:59:30

## Kurs

83,00 EUR

Differenz ➔ 0,00% (0,00)

## Stammdaten

ISIN CA8911021050

Symbol TIH

Börse Stuttgart

Währung EUR

Branche Handel

Wertpapierkategorie Aktie

Marktkapitalisierung 6.898 EUR (Mio)

Benchmark S&amp;P/TSX 60 INDEX

## Marktdaten

Geld (Volumen) - (0)

Brief (Volumen) - (0)

Eröffnung 83,00 EUR

Hoch 83,50 EUR

Tief 83,00 EUR

Schluss Vortag 83,00 EUR

VWAP -

Volumen (Stück) 0

Gehandelte Stückzahl 0,00

Trades 12

Letztes Volumen 0

## Performance und Risiko

	6M	1J	3J
Perf (%)	-	-	-
Perf (abs.)	-	-	-
Beta	0,79	0,73	0,86
Volatilität	-	-	-

5J



Die Wertentwicklung der Vergangenheit lässt keine verlässlichen Rückschlüsse auf die zukünftige Entwicklung eines Finanzinstruments zu.

Quelle: FactSet

## Kursdaten

Ø Kurs 5 Tage | Ø Volumen 5 Tage (Stk.) 82,90 EUR (0)

Ø Kurs 30 Tage | Ø Volumen 30 Tage (Stk.) 80,88 EUR (0)

Ø Kurs 100 Tage | Ø Volumen 100 Tage (Stk.) 83,75 EUR (2)

Ø Kurs 250 Tage | Ø Volumen 250 Tage - EUR (-)

Hoch seit 1.1. | Datum - EUR (-)

Tief seit 1.1. | Datum - EUR (-)

52 Wochen Hoch | Datum - EUR (-)

52 Wochen Tief | Datum - EUR (-)

## Alle Börsen für TOROMONT INDUSTRIES LTD.

Börse	Datum	Zeit	Kurs	Gehandeltes Volumen	Trades
Toronto Stock Exchange	18.07.2024	22:00	124,61 CAD	6,67	442
Stuttgart	18.07.2024	18:59	83,00 EUR	0,00	12
Frankfurt	18.07.2024	08:02	83,00 EUR	0,00	1
FINRA other OTC Issues	18.07.2024	18:17	90,50 USD	0,02	2
Düsseldorf	18.07.2024	19:32	82,50 EUR	0,00	5

## Firmenprofil

### Firmenlogo



### Kontakt details

TOROMONT INDUSTRIES LTD.

--

3131 Highway 7 West P.O. Box 5511 L4K  
1B7 Concord, ON

Telefon+1 416 667 5511

Fax: +1 416 667 5555

E-mail: -

### Firmenprofil

-

#### Vorstandsmitglieder

Scott Medhurst	Vorstandsvorsitzender
Jennifer J. Cochrane	Vorstandsmitglied
Lynn M. Korbak	Vorstandsmitglied
Michael McMillan	Vorstandsmitglied
Michael P. Cuddy	Vorstandsmitglied

#### Aufsichtsrat

Richard Roy	Aufsichtsratsvorsitzender
Benjamin Cherniavsky	Aufsichtsratsmitglied
Cathryn Cranston	Aufsichtsratsmitglied
Frederick Mifflin	Aufsichtsratsmitglied
Jeffrey Chisholm	Aufsichtsratsmitglied
Katherine Rethy	Aufsichtsratsmitglied
Peter Blake	Aufsichtsratsmitglied
Sharon Hodgson	Aufsichtsratsmitglied