

# CIE FINANCIÈRE RICHEMONT AG FUTURE (CFRL) - EUX/202503

28.06.2024 18:40:41

**Kurs**  
**139,3882** CHF  
 Differenz  -1,26% (-1,77)

Stammdaten	
Symbol	CFRLH25
Börse	Eurex
Währung	CHF
Wertpapierkategorie	Future
Basiswert	COMPAGNIE FINANCIERE RICHEMONT SA
Fälligkeit	03-2025
Kontraktgröße	100

Marktdaten	
Geld (Volumen)	- CHF (-)
Brief (Volumen)	- CHF (-)
Eröffnung	139,3882 CHF
Hoch	139,3882 CHF
Tief	139,3882 CHF
Schluss Vortag	141,1614 CHF
Basiswert	COMPAGNIE FINANCIERE RICHEMONT SA
Kurs Basiswerts (Datum)	140,25 (28.06.24)
Schlusskurs (Datum)	139,39 (28.06.24)
Open Interest	0

Performance und Risiko			
	6M	1J	3J
Perf (%)	-	-	-
Perf (abs.)	-	-	-
Beta	-	-	-
Volatilität	-	-	-






Futures und Optionen	
Zugehörige Futures	-
Zugehörige Optionen	-



Die Wertentwicklung der Vergangenheit lässt keine verlässlichen Rückschlüsse auf die zukünftige Entwicklung eines Finanzinstruments zu.  
 Quelle: FactSet

Kursdaten	
Ø Kurs 5 Tage   Ø Volumen 5 Tage (Stk.)	141,0238 CHF (0)
Ø Kurs 30 Tage   Ø Volumen 30 Tage (Stk.)	142,9975 CHF (0)
Ø Kurs 100 Tage   Ø Volumen 100 Tage (Stk.)	- CHF (-)
Ø Kurs 250 Tage   Ø Volumen 250 Tage	- CHF (-)
Hoch seit 1.1.   Datum	- CHF (-)
Tief seit 1.1.   Datum	- CHF (-)
52 Wochen Hoch   Datum	- CHF (-)
52 Wochen Tief   Datum	- CHF (-)

**Aktuellstes Research**

Basiswert	Branchen	Märkte	
Datum			Überschrift
21.06.2024			Global Equity Ratings
21.06.2024			Aktienempfehlungen Global
14.06.2024			Global Equity Ratings
14.06.2024			Aktienempfehlungen Global
29.05.2024			Global Equity Ratings