


ENDESA S.A. FUTURE (EDSF) - EUX/202503

18.10.2024 19:07:08

Kurs
19,4486 EUR

Differenz  **-0,22% (-0,04)**

Stammdaten

Symbol EDSFH25
 Börse Eurex
 Währung EUR
 Wertpapierkategorie Future
 Basiswert ENDESA SA
 Fälligkeit 03-2025
 Kontraktgröße 100

Marktdaten

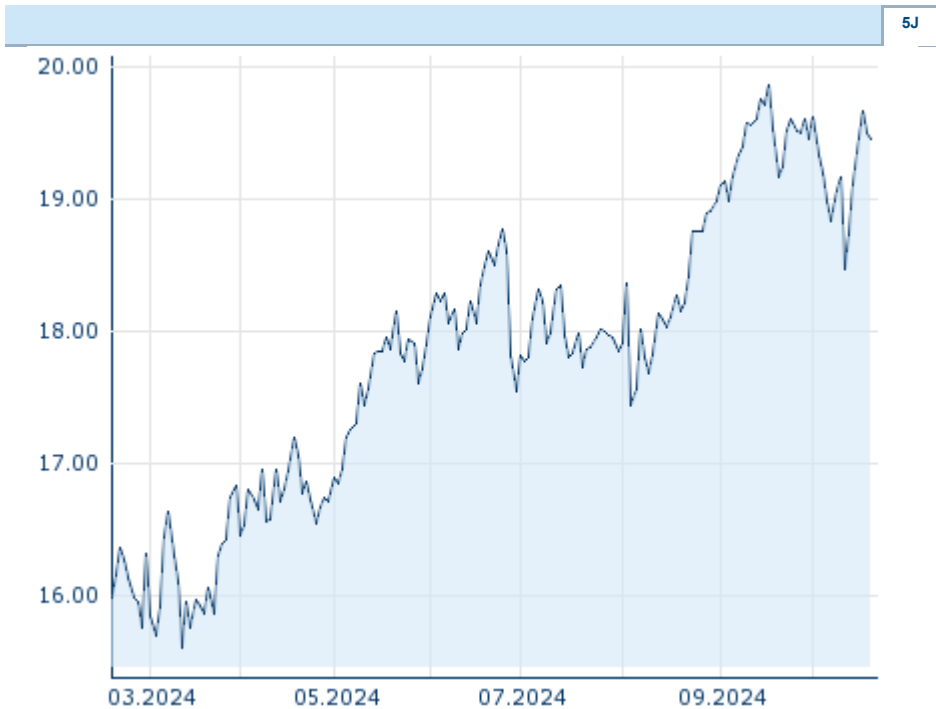
Geld (Volumen) - EUR (-)
 Brief (Volumen) - EUR (-)
 Eröffnung 19,4486 EUR
 Hoch 19,4486 EUR
 Tief 19,4486 EUR
 Schluss Vortag 19,4918 EUR
 Basiswert ENDESA SA
 Kurs Basiswerts (Datum) 19,665 (18.10.24)
 Schlusskurs (Datum) 19,45 (18.10.24)
 Open Interest 0

Performance und Risiko

	6M	1J	3J
Perf (%)	+13,08%	-	-
Perf (abs.)	+2,25	-	-
Beta	-	-	-
Volatilität	19,32	-	-

Futures und Optionen

Zugehörige Futures -
 Zugehörige Optionen -







Die Wertentwicklung der Vergangenheit lässt keine verlässlichen Rückschlüsse auf die zukünftige Entwicklung eines Finanzinstruments zu.
 Quelle: FactSet

Kursdaten

Ø Kurs 5 Tage Ø Volumen 5 Tage (Stk.)	19,4349 EUR (0)
Ø Kurs 30 Tage Ø Volumen 30 Tage (Stk.)	19,3707 EUR (0)
Ø Kurs 100 Tage Ø Volumen 100 Tage (Stk.)	18,5588 EUR (0)
Ø Kurs 250 Tage Ø Volumen 250 Tage	- EUR (-)
Hoch seit 1.1. Datum	- EUR (-)
Tief seit 1.1. Datum	- EUR (-)
52 Wochen Hoch Datum	- EUR (-)
52 Wochen Tief Datum	- EUR (-)

Aktuellstes Research

Branchen		Märkte	
Datum		Überschrift	Download
14.10.2024		Aktienempfehlungen Österreich	
27.09.2024		Global Equity Ratings	
27.09.2024		Aktienempfehlungen Global	
23.09.2024		Aktienempfehlungen Österreich	
11.09.2024		Global Equity Ratings	