


# ENDESA S.A. FUTURE (EDSF) - EUX/202503

18.10.2024 19:07:08

**Kurs**  
**19,4486** EUR

**Differenz**  **-0,22% (-0,04)**

**Stammdaten**

Symbol EDSFH25  
 Börse Eurex  
 Währung EUR  
 Wertpapierkategorie Future  
 Basiswert ENDESA SA  
 Fälligkeit 03-2025  
 Kontraktgröße 100

**Marktdaten**

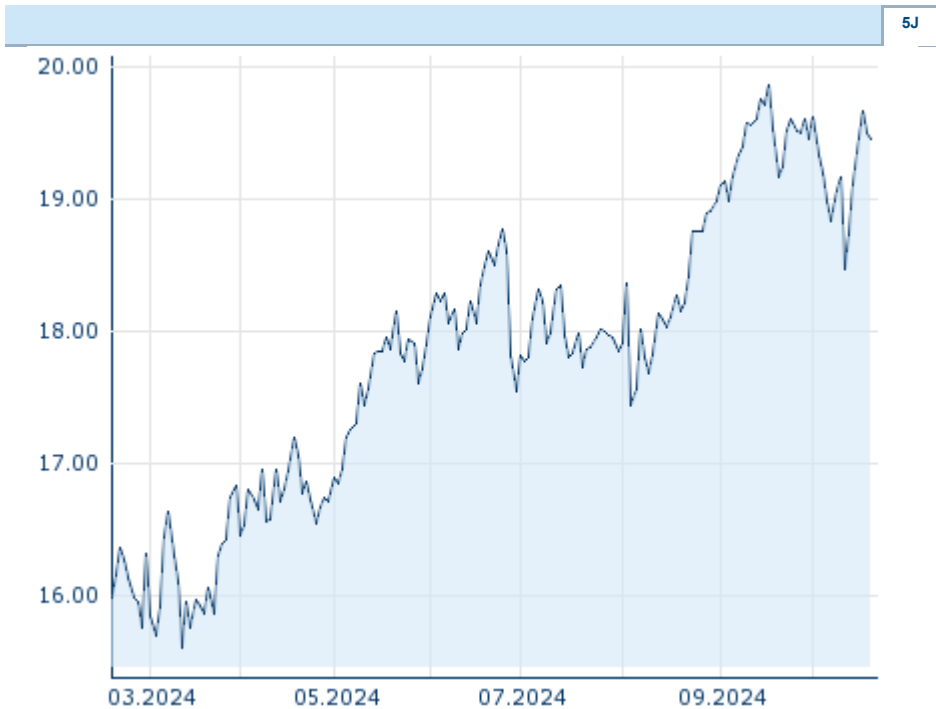
Geld (Volumen) - EUR (-)  
 Brief (Volumen) - EUR (-)  
 Eröffnung 19,4486 EUR  
 Hoch 19,4486 EUR  
 Tief 19,4486 EUR  
 Schluss Vortag 19,4918 EUR  
 Basiswert ENDESA SA  
 Kurs Basiswerts (Datum) 19,665 (18.10.24)  
 Schlusskurs (Datum) 19,45 (18.10.24)  
 Open Interest 0

**Performance und Risiko**

	6M	1J	3J
Perf (%)	+13,08%	-	-
Perf (abs.)	+2,25	-	-
Beta	-	-	-
Volatilität	19,32	-	-

**Futures und Optionen**

Zugehörige Futures -  
 Zugehörige Optionen -







Die Wertentwicklung der Vergangenheit lässt keine verlässlichen Rückschlüsse auf die zukünftige Entwicklung eines Finanzinstruments zu.  
 Quelle: FactSet

**Kursdaten**

Ø Kurs 5 Tage   Ø Volumen 5 Tage (Stk.)	19,4349 EUR (0)
Ø Kurs 30 Tage   Ø Volumen 30 Tage (Stk.)	19,3707 EUR (0)
Ø Kurs 100 Tage   Ø Volumen 100 Tage (Stk.)	18,5588 EUR (0)
Ø Kurs 250 Tage   Ø Volumen 250 Tage	- EUR (-)
Hoch seit 1.1.   Datum	- EUR (-)
Tief seit 1.1.   Datum	- EUR (-)
52 Wochen Hoch   Datum	- EUR (-)
52 Wochen Tief   Datum	- EUR (-)

**Aktuellstes Research**

Branchen		Märkte	
Datum		Überschrift	Download
14.10.2024		Aktienempfehlungen Österreich	
27.09.2024		Global Equity Ratings	
27.09.2024		Aktienempfehlungen Global	
23.09.2024		Aktienempfehlungen Österreich	
11.09.2024		Global Equity Ratings	