


SIG GROUP AG FUTURE (SIGF) - EUX/202503

05.07.2024 19:03:20

Kurs
17,9343 CHF

Differenz  0,49% (0,09)

Stammdaten

Symbol SIGFH25
Börse Eurex
Währung CHF
Wertpapierkategorie Future
Basiswert SIG GROUP AG
Fälligkeit 03-2025
Kontraktgröße 100

Marktdaten

Geld (Volumen) - CHF (-)
Brief (Volumen) - CHF (-)
Eröffnung 17,9343 CHF
Hoch 17,9343 CHF
Tief 17,9343 CHF
Schluss Vortag 17,8465 CHF
Basiswert SIG GROUP AG
Kurs Basiswerts (Datum) 17,79 (05.07.24)
Schlusskurs (Datum) 17,93 (05.07.24)
Open Interest 0

Performance und Risiko

	6M	1J	3J
Perf (%)	-	-	-
Perf (abs.)	-	-	-
Beta	-	-	-
Volatilität	-	-	-

Futures und Optionen

Zugehörige Futures -
Zugehörige Optionen -








Die Wertentwicklung der Vergangenheit lässt keine verlässlichen Rückschlüsse auf die zukünftige Entwicklung eines Finanzinstruments zu.
Quelle: FactSet

Kursdaten

Ø Kurs 5 Tage | Ø Volumen 5 Tage (Stk.) 17,4460 CHF (0)
Ø Kurs 30 Tage | Ø Volumen 30 Tage (Stk.) 17,3650 CHF (0)
Ø Kurs 100 Tage | Ø Volumen 100 Tage (Stk.) - CHF (-)
Ø Kurs 250 Tage | Ø Volumen 250 Tage - CHF (-)
Hoch seit 1.1. | Datum - CHF (-)
Tief seit 1.1. | Datum - CHF (-)
52 Wochen Hoch | Datum - CHF (-)
52 Wochen Tief | Datum - CHF (-)

Aktuellstes Research

Branchen		Märkte	
Datum		Überschrift	Download
24.06.2024		Aktienempfehlungen Österreich	
21.06.2024		Global Equity Ratings	
21.06.2024		Aktienempfehlungen Global	
14.06.2024		Global Equity Ratings	
14.06.2024		Aktienempfehlungen Global	