

# APPLE INC. FUTURE (AAPH) - EUX/202503

17.07.2024 18:45:11

**Kurs**  
**236,2754** USD  
 Differenz  -2,22% (-5,37)

Stammdaten	
Symbol	AAPHH25
Börse	Eurex
Währung	USD
Wertpapierkategorie	Future
Basiswert	APPLE INC
Fälligkeit	03-2025
Kontraktgröße	100

Marktdaten	
Geld (Volumen)	- USD (-)
Brief (Volumen)	- USD (-)
Eröffnung	236,2754 USD
Hoch	236,2754 USD
Tief	236,2754 USD
Schluss Vortag	241,6466 USD
Basiswert	APPLE INC
Kurs Basiswerts (Datum)	228,88 (17.07.24)
Schlusskurs (Datum)	236,28 (17.07.24)
Open Interest	0

Performance und Risiko			
	6M	1J	3J
Perf (%)	-	-	-
Perf (abs.)	-	-	-
Beta	-	-	-
Volatilität	-	-	-









Futures und Optionen	
Zugehörige Futures	-
Zugehörige Optionen	-



Die Wertentwicklung der Vergangenheit lässt keine verlässlichen Rückschlüsse auf die zukünftige Entwicklung eines Finanzinstruments zu.  
 Quelle: FactSet

Kursdaten	
Ø Kurs 5 Tage   Ø Volumen 5 Tage (Stk.)	238,8960 USD (0)
Ø Kurs 30 Tage   Ø Volumen 30 Tage (Stk.)	224,8011 USD (0)
Ø Kurs 100 Tage   Ø Volumen 100 Tage (Stk.)	197,5350 USD (0)
Ø Kurs 250 Tage   Ø Volumen 250 Tage	- USD (-)
Hoch seit 1.1.   Datum	- USD (-)
Tief seit 1.1.   Datum	- USD (-)
52 Wochen Hoch   Datum	- USD (-)
52 Wochen Tief   Datum	- USD (-)

### Aktuellstes Research

Basiswert	Branchen	Märkte		
Datum			Überschrift	Download
15.07.2024			Aktienempfehlungen Global	
12.07.2024			Global Equity Ratings	
21.06.2024			Global Equity Ratings	
21.06.2024			Aktienempfehlungen Global	
14.06.2024			Global Equity Ratings	