

COLRUTY GROUP FUTURE (EFCH) - EUX/202503

18.10.2024 19:07:08

Kurs
41,3648 EURDifferenz  -1,61% (-0,68)

Stammdaten

Symbol	EFCHH25
Börse	Eurex
Währung	EUR
Wertpapierkategorie	Future
Basiswert	ÉTABLISSEMENTS FRANZ COLRUYT S.A.
Fälligkeit	03-2025
Kontraktgröße	100

Marktdaten

Geld (Volumen)	- EUR (-)
Brief (Volumen)	- EUR (-)
Eröffnung	41,3648 EUR
Hoch	41,3648 EUR
Tief	41,3648 EUR
Schluss Vortag	42,0398 EUR
Basiswert	ÉTABLISSEMENTS FRANZ COLRUYT S.A.
Kurs Basiswerts (Datum)	40,78 (18.10.24)
Schlusskurs (Datum)	41,36 (18.10.24)
Open Interest	0

Performance und Risiko

	6M	1J	3J
Perf (%)	-0,66%	-	-
Perf (abs.)	-0,28	-	-
Beta	-	-	-
Volatilität	19,21	-	-

Futures und Optionen

Zugehörige Futures	-
Zugehörige Optionen	-

5J












Die Wertentwicklung der Vergangenheit lässt keine verlässlichen Rückschlüsse auf die zukünftige Entwicklung eines Finanzinstruments zu.
Quelle: FactSet

Kursdaten

Ø Kurs 5 Tage Ø Volumen 5 Tage (Stk.)	41,9466 EUR (0)
Ø Kurs 30 Tage Ø Volumen 30 Tage (Stk.)	43,2908 EUR (0)
Ø Kurs 100 Tage Ø Volumen 100 Tage (Stk.)	44,5562 EUR (0)
Ø Kurs 250 Tage Ø Volumen 250 Tage	- EUR (-)
Hoch seit 1.1. Datum	- EUR (-)
Tief seit 1.1. Datum	- EUR (-)
52 Wochen Hoch Datum	- EUR (-)
52 Wochen Tief Datum	- EUR (-)

Aktuellstes Research

Branchen		Märkte	
Datum	Überschrift	Download	
27.09.2024	 Global Equity Ratings		
27.09.2024	 Aktienempfehlungen Global		
11.09.2024	 Global Equity Ratings		
11.09.2024	 Aktienempfehlungen Global		
05.09.2024	 Global Equity Ratings	