

NVIDIA CORP. FUTURE (NVDF) - EUX/202503

18.07.2024 18:34:21

Kurs
122,712 USD

Differenz  -0,38% (-0,47)

Stammdaten

| | |
|---------------------|--------------|
| Symbol | NVDFH25 |
| Börse | Eurex |
| Währung | USD |
| Wertpapierkategorie | Future |
| Basiswert | NVIDIA CORP. |
| Fälligkeit | 03-2025 |
| Kontraktgröße | 100 |

Marktdaten

| | |
|-------------------------|-------------------|
| Geld (Volumen) | - USD (-) |
| Brief (Volumen) | - USD (-) |
| Eröffnung | 122,712 USD |
| Hoch | 122,712 USD |
| Tief | 122,712 USD |
| Schluss Vortag | 123,1772 USD |
| Basiswert | NVIDIA CORP. |
| Kurs Basiswerts (Datum) | 121,09 (18.07.24) |
| Schlusskurs (Datum) | 122,71 (18.07.24) |
| Open Interest | 0 |

Performance und Risiko

| | 6M | 1J | 3J |
|-------------|----|----|----|
| Perf (%) | - | - | - |
| Perf (abs.) | - | - | - |
| Beta | - | - | - |
| Volatilität | - | - | - |

Futures und Optionen

| | |
|---------------------|---|
| Zugehörige Futures | - |
| Zugehörige Optionen | - |

5J













Die Wertentwicklung der Vergangenheit lässt keine verlässlichen Rückschlüsse auf die zukünftige Entwicklung eines Finanzinstruments zu.
Quelle: FactSet

Kursdaten

| | |
|---|-----------------|
| Ø Kurs 5 Tage Ø Volumen 5 Tage (Stk.) | 129,225 USD (0) |
| Ø Kurs 30 Tage Ø Volumen 30 Tage (Stk.) | 169,005 USD (0) |
| Ø Kurs 100 Tage Ø Volumen 100 Tage (Stk.) | 726,558 USD (0) |
| Ø Kurs 250 Tage Ø Volumen 250 Tage | - USD (-) |
| Hoch seit 1.1. Datum | - USD (-) |
| Tief seit 1.1. Datum | - USD (-) |
| 52 Wochen Hoch Datum | - USD (-) |
| 52 Wochen Tief Datum | - USD (-) |

Aktuellstes Research

| Basiswert | Branchen | Märkte | | |
|------------|---|--------|---------------------------|---|
| Datum | | | Überschrift | Download |
| 15.07.2024 |  | | Aktienempfehlungen Global |  |
| 12.07.2024 |  | | Global Equity Ratings |  |
| 21.06.2024 |  | | Global Equity Ratings |  |
| 21.06.2024 |  | | Aktienempfehlungen Global |  |
| 14.06.2024 |  | | Global Equity Ratings |  |