

ESSILORLUX. SA STOCK TRACKING FUTURE (1EFX) - EUX/202503

17.07.2024 18:46:58

Kurs
194,9444 EUR

Differenz  -4,46% (-9,11)

Stammdaten

Symbol	1EFXH25
Börse	Eurex
Währung	EUR
Wertpapierkategorie	Future
Basiswert	ESSILORLUXOTTICA
Fälligkeit	03-2025
Kontraktgröße	100

Marktdaten

Geld (Volumen)	- EUR (-)
Brief (Volumen)	- EUR (-)
Eröffnung	194,9444 EUR
Hoch	194,9444 EUR
Tief	194,9444 EUR
Schluss Vortag	204,052 EUR
Basiswert	ESSILORLUXOTTICA
Kurs Basiswerts (Datum)	189,85 (17.07.24)
Schlusskurs (Datum)	194,94 (17.07.24)
Open Interest	0

Performance und Risiko

	6M	1J	3J
Perf (%)	-	-	-
Perf (abs.)	-	-	-
Beta	-	-	-
Volatilität	-	-	-

Futures und Optionen

Zugehörige Futures	-
Zugehörige Optionen	-










Die Wertentwicklung der Vergangenheit lässt keine verlässlichen Rückschlüsse auf die zukünftige Entwicklung eines Finanzinstruments zu.
Quelle: FactSet

Kursdaten

Ø Kurs 5 Tage Ø Volumen 5 Tage (Stk.)	203,6883 EUR (0)
Ø Kurs 30 Tage Ø Volumen 30 Tage (Stk.)	209,3290 EUR (0)
Ø Kurs 100 Tage Ø Volumen 100 Tage (Stk.)	211,3849 EUR (0)
Ø Kurs 250 Tage Ø Volumen 250 Tage	- EUR (-)
Hoch seit 1.1. Datum	- EUR (-)
Tief seit 1.1. Datum	- EUR (-)
52 Wochen Hoch Datum	- EUR (-)
52 Wochen Tief Datum	- EUR (-)

Aktuellstes Research

Branchen		Märkte	
Datum		Überschrift	Download
15.07.2024		Aktienempfehlungen Global	
12.07.2024		Global Equity Ratings	
09.07.2024		Aktienempfehlungen Österreich	
24.06.2024		Aktienempfehlungen Österreich	
21.06.2024		Global Equity Ratings	