


# CECONOMY AG FUTURE (CECF) - EUX/202503

14.08.2024 18:36:15

**Kurs**  
**2,5658 EUR**

**Differenz**  **-6,42% (-0,18)**

**Stammdaten**

Symbol CECFH25  
 Börse Eurex  
 Währung EUR  
 Wertpapierkategorie Future  
 Basiswert CECONOMY AG  
 Fälligkeit 03-2025  
 Kontraktgröße 100

**Marktdaten**

Geld (Volumen) - EUR (-)  
 Brief (Volumen) - EUR (-)  
 Eröffnung 2,5658 EUR  
 Hoch 2,5658 EUR  
 Tief 2,5658 EUR  
 Schluss Vortag 2,7419 EUR  
 Basiswert CECONOMY AG  
 Kurs Basiswerts (Datum) 2,806 (15.08.24)  
 Schlusskurs (Datum) 2,57 (14.08.24)  
 Open Interest 0

**Performance und Risiko**

	6M	1J	3J
Perf (%)	-	-	-
Perf (abs.)	-	-	-
Beta	-	-	-
Volatilität	-	-	-

**Futures und Optionen**

Zugehörige Futures -  
 Zugehörige Optionen -












Die Wertentwicklung der Vergangenheit lässt keine verlässlichen Rückschlüsse auf die zukünftige Entwicklung eines Finanzinstruments zu.  
 Quelle: FactSet

**Kursdaten**

Ø Kurs 5 Tage   Ø Volumen 5 Tage (Stk.)	2,7350 EUR (0)
Ø Kurs 30 Tage   Ø Volumen 30 Tage (Stk.)	2,8247 EUR (0)
Ø Kurs 100 Tage   Ø Volumen 100 Tage (Stk.)	2,7088 EUR (0)
Ø Kurs 250 Tage   Ø Volumen 250 Tage	- EUR (-)
Hoch seit 1.1.   Datum	- EUR (-)
Tief seit 1.1.   Datum	- EUR (-)
52 Wochen Hoch   Datum	- EUR (-)
52 Wochen Tief   Datum	- EUR (-)

**Aktuellstes Research**

Branchen		Märkte	
Datum		Überschrift	Download
12.08.2024		Global Equity Ratings	
12.08.2024		Aktienempfehlungen Global	
24.07.2024		Global Equity Ratings	
24.07.2024		Aktienempfehlungen Global	
15.07.2024		Aktienempfehlungen Global	