

INDUSTRIA DE DIS.TE. STO.TRA. FUTURE (1IXD) - EUX/202503

30.04.2024 18:48:16

Kurs
44,3042 EUR
 Differenz  -2,33% (-1,06)

| Stammdaten | |
|---------------------|-------------------------------|
| Symbol | 1IXDH25 |
| Börse | Eurex |
| Währung | EUR |
| Wertpapierkategorie | Future |
| Basiswert | INDUSTRIA DE DISENO TEXTIL SA |
| Fälligkeit | 03-2025 |
| Kontraktgröße | 100 |

| Marktdaten | |
|-------------------------|-------------------------------|
| Geld (Volumen) | - EUR (-) |
| Brief (Volumen) | - EUR (-) |
| Eröffnung | 44,3042 EUR |
| Hoch | 44,3042 EUR |
| Tief | 44,3042 EUR |
| Schluss Vortag | 45,3599 EUR |
| Basiswert | INDUSTRIA DE DISENO TEXTIL SA |
| Kurs Basiswerts (Datum) | 42,85 (30.04.24) |
| Schlusskurs (Datum) | 44,30 (30.04.24) |
| Open Interest | 0 |

| Performance und Risiko | | | |
|------------------------|----|----|----|
| | 6M | 1J | 3J |
| Perf (%) | - | - | - |
| Perf (abs.) | - | - | - |
| Beta | - | - | - |
| Volatilität | - | - | - |











| Futures und Optionen | |
|----------------------|---|
| Zugehörige Futures | - |
| Zugehörige Optionen | - |



Die Wertentwicklung der Vergangenheit lässt keine verlässlichen Rückschlüsse auf die zukünftige Entwicklung eines Finanzinstruments zu.
 Quelle: FactSet

| Kursdaten | |
|---|-----------------|
| Ø Kurs 5 Tage Ø Volumen 5 Tage (Stk.) | 45,9414 EUR (0) |
| Ø Kurs 30 Tage Ø Volumen 30 Tage (Stk.) | 46,6393 EUR (0) |
| Ø Kurs 100 Tage Ø Volumen 100 Tage (Stk.) | - EUR (-) |
| Ø Kurs 250 Tage Ø Volumen 250 Tage | - EUR (-) |
| Hoch seit 1.1. Datum | - EUR (-) |
| Tief seit 1.1. Datum | - EUR (-) |
| 52 Wochen Hoch Datum | - EUR (-) |
| 52 Wochen Tief Datum | - EUR (-) |

Aktuellstes Research

| Basiswert | Branchen | Märkte | | |
|------------|---|--------|---------------------------|---|
| Datum | | | Überschrift | Download |
| 26.04.2024 |  | | Global Equity Ratings |  |
| 26.04.2024 |  | | Aktienempfehlungen Global |  |
| 03.04.2024 |  | | Global Equity Ratings |  |
| 03.04.2024 |  | | Aktienempfehlungen Global |  |
| 13.03.2024 |  | | Global Equity Ratings |  |