

1&1 AG FUTURE (DRIG) - EUX/202503

17.09.2024 18:45:50

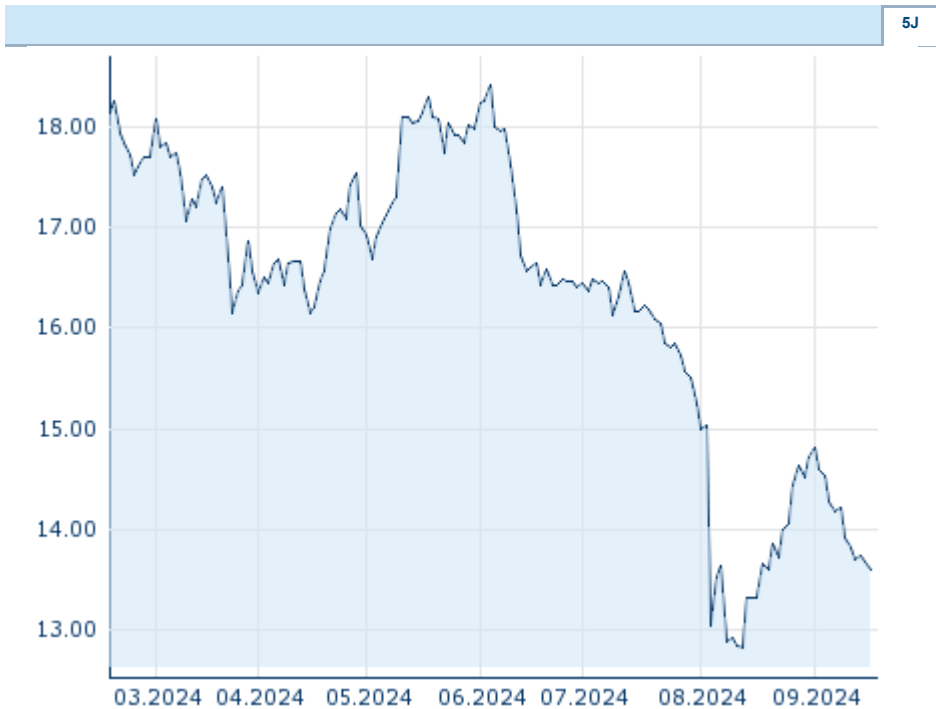
Kurs
13,5905 EUR
 Differenz  -0,60% (-0,08)

Stammdaten	
Symbol	DRIGH25
Börse	Eurex
Währung	EUR
Wertpapierkategorie	Future
Basiswert	1&1 AG
Fälligkeit	03-2025
Kontraktgröße	100

Marktdaten	
Geld (Volumen)	- EUR (-)
Brief (Volumen)	- EUR (-)
Eröffnung	13,5905 EUR
Hoch	13,5905 EUR
Tief	13,5905 EUR
Schluss Vortag	13,6732 EUR
Basiswert	1&1 AG
Kurs Basiswerts (Datum)	13,34 (17.09.24)
Schlusskurs (Datum)	13,59 (17.09.24)
Open Interest	0

Performance und Risiko			
	6M	1J	3J
Perf (%)	-21,96%	-	-
Perf (abs.)	-3,85	-	-
Beta	-	-	-
Volatilität	30,73	-	-







Futures und Optionen	
Zugehörige Futures	-
Zugehörige Optionen	-



Die Wertentwicklung der Vergangenheit lässt keine verlässlichen Rückschlüsse auf die zukünftige Entwicklung eines Finanzinstruments zu.
 Quelle: FactSet

Kursdaten	
Ø Kurs 5 Tage Ø Volumen 5 Tage (Stk.)	13,7673 EUR (0)
Ø Kurs 30 Tage Ø Volumen 30 Tage (Stk.)	13,8372 EUR (0)
Ø Kurs 100 Tage Ø Volumen 100 Tage (Stk.)	15,9490 EUR (0)
Ø Kurs 250 Tage Ø Volumen 250 Tage	- EUR (-)
Hoch seit 1.1. Datum	- EUR (-)
Tief seit 1.1. Datum	- EUR (-)
52 Wochen Hoch Datum	- EUR (-)
52 Wochen Tief Datum	- EUR (-)

Aktuellstes Research

Branchen		Märkte	
Datum	Überschrift	Download	
11.09.2024	 Global Equity Ratings		
11.09.2024	 Aktienempfehlungen Global		
09.09.2024	 Aktienempfehlungen Österreich		
05.09.2024	 Global Equity Ratings		
05.09.2024	 Aktienempfehlungen Global	