

# NOVARTIS AG FUTURE (NOVH) - EUX/202503

16.08.2024 19:01:44

**Kurs**  
**97,5638** CHF  
 Differenz  0,72% (0,70)

Stammdaten	
Symbol	NOVHH25
Börse	Eurex
Währung	CHF
Wertpapierkategorie	Future
Basiswert	NOVARTIS AG
Fälligkeit	03-2025
Kontraktgröße	100

Marktdaten	
Geld (Volumen)	- CHF (-)
Brief (Volumen)	- CHF (-)
Eröffnung	97,5638 CHF
Hoch	97,5638 CHF
Tief	97,5638 CHF
Schluss Vortag	96,863 CHF
Basiswert	NOVARTIS AG
Kurs Basiswerts (Datum)	99,47 (16.08.24)
Schlusskurs (Datum)	97,56 (16.08.24)
Open Interest	1.000

Performance und Risiko			
	6M	1J	3J
Perf (%)	-	-	-
Perf (abs.)	-	-	-
Beta	-	-	-
Volatilität	-	-	-

Futures und Optionen	
Zugehörige Futures	-
Zugehörige Optionen	-










5J



Die Wertentwicklung der Vergangenheit lässt keine verlässlichen Rückschlüsse auf die zukünftige Entwicklung eines Finanzinstruments zu.  
 Quelle: FactSet

Kursdaten	
Ø Kurs 5 Tage   Ø Volumen 5 Tage (Stk.)	96,1673 CHF (0)
Ø Kurs 30 Tage   Ø Volumen 30 Tage (Stk.)	95,4821 CHF (0)
Ø Kurs 100 Tage   Ø Volumen 100 Tage (Stk.)	91,5060 CHF (10)
Ø Kurs 250 Tage   Ø Volumen 250 Tage	- CHF (-)
Hoch seit 1.1.   Datum	- CHF (-)
Tief seit 1.1.   Datum	- CHF (-)
52 Wochen Hoch   Datum	- CHF (-)
52 Wochen Tief   Datum	- CHF (-)

### Aktuellstes Research

Basiswert	Branchen	Märkte		
Datum			Überschrift	Download
12.08.2024			Global Equity Ratings	
12.08.2024			Aktienempfehlungen Global	
24.07.2024			Global Equity Ratings	
24.07.2024			Aktienempfehlungen Global	
15.07.2024			Aktienempfehlungen Global	