

NOVARTIS AG FUTURE (NOVH) - EUX/202503

10.06.2024 18:33:00

Kurs
92,8459 CHF
 Differenz  -0,72% (-0,67)

Stammdaten	
Symbol	NOVHH25
Börse	Eurex
Währung	CHF
Wertpapierkategorie	Future
Basiswert	NOVARTIS AG
Fälligkeit	03-2025
Kontraktgröße	100

Marktdaten	
Geld (Volumen)	- CHF (-)
Brief (Volumen)	- CHF (-)
Eröffnung	92,8459 CHF
Hoch	92,8459 CHF
Tief	92,8459 CHF
Schluss Vortag	93,5168 CHF
Basiswert	NOVARTIS AG
Kurs Basiswerts (Datum)	94,30 (10.06.24)
Schlusskurs (Datum)	92,85 (10.06.24)
Open Interest	1.000

Performance und Risiko			
	6M	1J	3J
Perf (%)	-	-	-
Perf (abs.)	-	-	-
Beta	-	-	-
Volatilität	-	-	-










Futures und Optionen	
Zugehörige Futures	-
Zugehörige Optionen	-



Die Wertentwicklung der Vergangenheit lässt keine verlässlichen Rückschlüsse auf die zukünftige Entwicklung eines Finanzinstruments zu.
 Quelle: FactSet

Kursdaten	
Ø Kurs 5 Tage Ø Volumen 5 Tage (Stk.)	92,8520 CHF (200)
Ø Kurs 30 Tage Ø Volumen 30 Tage (Stk.)	90,5150 CHF (33)
Ø Kurs 100 Tage Ø Volumen 100 Tage (Stk.)	- CHF (-)
Ø Kurs 250 Tage Ø Volumen 250 Tage	- CHF (-)
Hoch seit 1.1. Datum	- CHF (-)
Tief seit 1.1. Datum	- CHF (-)
52 Wochen Hoch Datum	- CHF (-)
52 Wochen Tief Datum	- CHF (-)

Aktuellstes Research

Basiswert	Branchen	Märkte		
Datum			Überschrift	Download
29.05.2024			Global Equity Ratings	
29.05.2024			Aktienempfehlungen Global	
26.04.2024			Global Equity Ratings	
26.04.2024			Aktienempfehlungen Global	
03.04.2024			Global Equity Ratings	