

SGS S.A. FUTURE (SGSM) - EUX/202503

09.08.2024 18:43:39

Kurs
92,3063 CHF
 Differenz  -0,25% (-0,23)

Stammdaten

Symbol SGSMH25
Börse Eurex
Währung CHF
Wertpapierkategorie Future
Basiswert SGS SA
Fälligkeit 03-2025
Kontraktgröße 100

Marktdaten

Geld (Volumen) - CHF (-)
Brief (Volumen) - CHF (-)
Eröffnung 92,3063 CHF
Hoch 92,3063 CHF
Tief 92,3063 CHF
Schluss Vortag 92,5352 CHF
Basiswert SGS SA
Kurs Basiswerts (Datum) 91,78 (09.08.24)
Schlusskurs (Datum) 92,31 (09.08.24)
Open Interest 0

Performance und Risiko

	6M	1J	3J
Perf (%)	-	-	-
Perf (abs.)	-	-	-
Beta	-	-	-
Volatilität	-	-	-

Futures und Optionen

Zugehörige Futures -
Zugehörige Optionen -








Die Wertentwicklung der Vergangenheit lässt keine verlässlichen Rückschlüsse auf die zukünftige Entwicklung eines Finanzinstruments zu.
 Quelle: FactSet

Kursdaten

Ø Kurs 5 Tage Ø Volumen 5 Tage (Stk.)	91,7144 CHF (0)
Ø Kurs 30 Tage Ø Volumen 30 Tage (Stk.)	87,1422 CHF (0)
Ø Kurs 100 Tage Ø Volumen 100 Tage (Stk.)	84,4641 CHF (0)
Ø Kurs 250 Tage Ø Volumen 250 Tage	- CHF (-)
Hoch seit 1.1. Datum	- CHF (-)
Tief seit 1.1. Datum	- CHF (-)
52 Wochen Hoch Datum	- CHF (-)
52 Wochen Tief Datum	- CHF (-)

Aktuellstes Research

Branchen		Märkte	
Datum		Überschrift	Download
29.07.2024		Aktienempfehlungen Österreich	
24.07.2024		Global Equity Ratings	
24.07.2024		Aktienempfehlungen Global	
15.07.2024		Aktienempfehlungen Global	
12.07.2024		Global Equity Ratings	