

EMS-CHEMIE HOLDING AG FUTURE (EMSG) - EUX/202503

29.07.2024 18:35:17

Kurs
714,8766 CHF
 Differenz  -0,70% (-5,05)

Stammdaten

Symbol EMSGH25
 Börse Eurex
 Währung CHF
 Wertpapierkategorie Future
 Basiswert EMS-CHEMIE HOLDING AG
 Fälligkeit 03-2025
 Kontraktgröße 100

Marktdaten

Geld (Volumen) - CHF (-)
 Brief (Volumen) - CHF (-)
 Eröffnung 714,8766 CHF
 Hoch 714,8766 CHF
 Tief 714,8766 CHF
 Schluss Vortag 719,9253 CHF
 Basiswert EMS-CHEMIE HOLDING AG
 Kurs Basiswerts (Datum) 729,50 (30.07.24)
 Schlusskurs (Datum) 714,88 (29.07.24)
 Open Interest 0

Performance und Risiko

	6M	1J	3J
Perf (%)	-	-	-
Perf (abs.)	-	-	-
Beta	-	-	-
Volatilität	-	-	-

Futures und Optionen

Zugehörige Futures -
 Zugehörige Optionen -

5J








Die Wertentwicklung der Vergangenheit lässt keine verlässlichen Rückschlüsse auf die zukünftige Entwicklung eines Finanzinstruments zu.
 Quelle: FactSet

Kursdaten

Ø Kurs 5 Tage Ø Volumen 5 Tage (Stk.)	715,4802 CHF (0)
Ø Kurs 30 Tage Ø Volumen 30 Tage (Stk.)	733,9616 CHF (0)
Ø Kurs 100 Tage Ø Volumen 100 Tage (Stk.)	719,7814 CHF (0)
Ø Kurs 250 Tage Ø Volumen 250 Tage	- CHF (-)
Hoch seit 1.1. Datum	- CHF (-)
Tief seit 1.1. Datum	- CHF (-)
52 Wochen Hoch Datum	- CHF (-)
52 Wochen Tief Datum	- CHF (-)

Aktuellstes Research

Branchen		Märkte	
Datum		Überschrift	Download
29.07.2024		Aktienempfehlungen Österreich	
24.07.2024		Global Equity Ratings	
24.07.2024		Aktienempfehlungen Global	
15.07.2024		Aktienempfehlungen Global	
12.07.2024		Global Equity Ratings	