

TOTAL ENERG.SE STOCK TRACKING FUTURE (1TOT) - EUX/202503

16.08.2024 19:00:38

Kurs
63,8809 EUR

Differenz  **-0,25% (-0,16)**

Stammdaten

Symbol 1TOTH25
 Börse Eurex
 Währung EUR
 Wertpapierkategorie Future
 Basiswert TOTALENERGIES SE
 Fälligkeit 03-2025
 Kontraktgröße 100

Marktdaten

Geld (Volumen) - EUR (-)
 Brief (Volumen) - EUR (-)
 Eröffnung 63,8809 EUR
 Hoch 63,8809 EUR
 Tief 63,8809 EUR
 Schluss Vortag 64,0398 EUR
 Basiswert TOTALENERGIES SE
 Kurs Basiswerts (Datum) 62,33 (16.08.24)
 Schlusskurs (Datum) 63,88 (16.08.24)
 Open Interest 0

Performance und Risiko

	6M	1J	3J
Perf (%)	-	-	-
Perf (abs.)	-	-	-
Beta	-	-	-
Volatilität	-	-	-

Futures und Optionen

Zugehörige Futures -
 Zugehörige Optionen -












Die Wertentwicklung der Vergangenheit lässt keine verlässlichen Rückschlüsse auf die zukünftige Entwicklung eines Finanzinstruments zu.
 Quelle: FactSet

Kursdaten

Ø Kurs 5 Tage Ø Volumen 5 Tage (Stk.)	63,2251 EUR (0)
Ø Kurs 30 Tage Ø Volumen 30 Tage (Stk.)	64,0190 EUR (0)
Ø Kurs 100 Tage Ø Volumen 100 Tage (Stk.)	66,9289 EUR (0)
Ø Kurs 250 Tage Ø Volumen 250 Tage	- EUR (-)
Hoch seit 1.1. Datum	- EUR (-)
Tief seit 1.1. Datum	- EUR (-)
52 Wochen Hoch Datum	- EUR (-)
52 Wochen Tief Datum	- EUR (-)

Aktuellstes Research

Basiswert	Branchen	Märkte		
Datum			Überschrift	Download
12.08.2024			Global Equity Ratings	
12.08.2024			Aktienempfehlungen Global	
24.07.2024			Global Equity Ratings	
24.07.2024			Aktienempfehlungen Global	
15.07.2024			Aktienempfehlungen Global	