

# METRO AG FUTURE (B4BG) - EUX/202503

29.07.2024 18:35:07

**Kurs**  
**4,1307** EUR

Differenz  -2,29% (-0,10)

**Stammdaten**

Symbol B4BGH25  
 Börse Eurex  
 Währung EUR  
 Wertpapierkategorie Future  
 Basiswert METRO AG  
 Fälligkeit 03-2025  
 Kontraktgröße 100

**Marktdaten**

Geld (Volumen) - EUR (-)  
 Brief (Volumen) - EUR (-)  
 Eröffnung 4,1307 EUR  
 Hoch 4,1307 EUR  
 Tief 4,1307 EUR  
 Schluss Vortag 4,2277 EUR  
 Basiswert METRO AG  
 Kurs Basiswerts (Datum) 4,22 (29.07.24)  
 Schlusskurs (Datum) 4,13 (29.07.24)  
 Open Interest 0

**Performance und Risiko**

	6M	1J	3J
Perf (%)	-	-	-
Perf (abs.)	-	-	-
Beta	-	-	-
Volatilität	-	-	-

**Futures und Optionen**

Zugehörige Futures -  
 Zugehörige Optionen -












Die Wertentwicklung der Vergangenheit lässt keine verlässlichen Rückschlüsse auf die zukünftige Entwicklung eines Finanzinstruments zu.  
 Quelle: FactSet

**Kursdaten**

Ø Kurs 5 Tage   Ø Volumen 5 Tage (Stk.)	4,1688 EUR (0)
Ø Kurs 30 Tage   Ø Volumen 30 Tage (Stk.)	4,2325 EUR (0)
Ø Kurs 100 Tage   Ø Volumen 100 Tage (Stk.)	4,7313 EUR (0)
Ø Kurs 250 Tage   Ø Volumen 250 Tage	- EUR (-)
Hoch seit 1.1.   Datum	- EUR (-)
Tief seit 1.1.   Datum	- EUR (-)
52 Wochen Hoch   Datum	- EUR (-)
52 Wochen Tief   Datum	- EUR (-)

**Aktuellstes Research**

Branchen		Märkte	
Datum		Überschrift	Download
24.07.2024		Global Equity Ratings	
24.07.2024		Aktienempfehlungen Global	
15.07.2024		Aktienempfehlungen Global	
12.07.2024		Global Equity Ratings	
21.06.2024		Equity Weekly	