

# UBS AG FUTURE (UBSJ) - EUX/202503

30.04.2024 18:40:07

**Kurs**  
**24,5497 CHF**

**Differenz**  **-1,41% (-0,35)**

### Stammdaten

Symbol	UBSJH25
Börse	Eurex
Währung	CHF
Wertpapierkategorie	Future
Basiswert	UBS GROUP
Fälligkeit	03-2025
Kontraktgröße	100

### Marktdaten

Geld (Volumen)	- CHF (-)
Brief (Volumen)	- CHF (-)
Eröffnung	24,5497 CHF
Hoch	24,5497 CHF
Tief	24,5497 CHF
Schluss Vortag	24,8999 CHF
Basiswert	UBS GROUP
Kurs Basiswerts (Datum)	24,27 (30.04.24)
Schlusskurs (Datum)	24,55 (30.04.24)
Open Interest	0

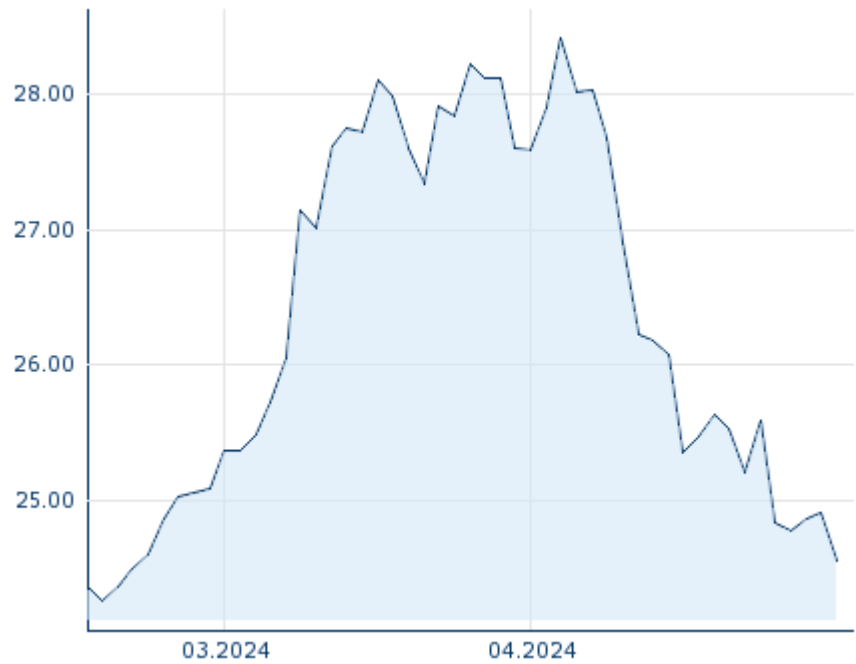
### Performance und Risiko

	6M	1J	3J
Perf (%)	-	-	-
Perf (abs.)	-	-	-
Beta	-	-	-
Volatilität	-	-	-

### Futures und Optionen

Zugehörige Futures	-
Zugehörige Optionen	-

5J












Die Wertentwicklung der Vergangenheit lässt keine verlässlichen Rückschlüsse auf die zukünftige Entwicklung eines Finanzinstruments zu.  
Quelle: FactSet

### Kursdaten

Ø Kurs 5 Tage   Ø Volumen 5 Tage (Stk.)	24,7811 CHF (0)
Ø Kurs 30 Tage   Ø Volumen 30 Tage (Stk.)	26,6818 CHF (0)
Ø Kurs 100 Tage   Ø Volumen 100 Tage (Stk.)	- CHF (-)
Ø Kurs 250 Tage   Ø Volumen 250 Tage	- CHF (-)
Hoch seit 1.1.   Datum	- CHF (-)
Tief seit 1.1.   Datum	- CHF (-)
52 Wochen Hoch   Datum	- CHF (-)
52 Wochen Tief   Datum	- CHF (-)

### Aktuellstes Research

Basiswert	Branchen	Märkte		
Datum			Überschrift	Download
26.04.2024			Global Equity Ratings	
26.04.2024			Aktienempfehlungen Global	
03.04.2024			Global Equity Ratings	
03.04.2024			Aktienempfehlungen Global	
13.03.2024			Global Equity Ratings	