

AMADEUS IT GROUP S.A. FUTURE (AI3F) - EUX/202503

17.07.2024 18:45:13

Kurs
63,5165 EUR

Differenz  **-1,29% (-0,83)**

Stammdaten

Symbol	AI3FH25
Börse	Eurex
Währung	EUR
Wertpapierkategorie	Future
Basiswert	AMADEUS IT GROUP SA
Fälligkeit	03-2025
Kontraktgröße	100

Marktdaten

Geld (Volumen)	- EUR (-)
Brief (Volumen)	- EUR (-)
Eröffnung	63,5165 EUR
Hoch	63,5165 EUR
Tief	63,5165 EUR
Schluss Vortag	64,3444 EUR
Basiswert	AMADEUS IT GROUP SA
Kurs Basiswerts (Datum)	62,20 (17.07.24)
Schlusskurs (Datum)	63,52 (17.07.24)
Open Interest	0

Performance und Risiko

	6M	1J	3J
Perf (%)	-	-	-
Perf (abs.)	-	-	-
Beta	-	-	-
Volatilität	-	-	-

Futures und Optionen

Zugehörige Futures	-
Zugehörige Optionen	-












5J

Die Wertentwicklung der Vergangenheit lässt keine verlässlichen Rückschlüsse auf die zukünftige Entwicklung eines Finanzinstruments zu.
Quelle: FactSet

Kursdaten

Ø Kurs 5 Tage Ø Volumen 5 Tage (Stk.)	64,0482 EUR (0)
Ø Kurs 30 Tage Ø Volumen 30 Tage (Stk.)	65,2888 EUR (0)
Ø Kurs 100 Tage Ø Volumen 100 Tage (Stk.)	62,5796 EUR (0)
Ø Kurs 250 Tage Ø Volumen 250 Tage	- EUR (-)
Hoch seit 1.1. Datum	- EUR (-)
Tief seit 1.1. Datum	- EUR (-)
52 Wochen Hoch Datum	- EUR (-)
52 Wochen Tief Datum	- EUR (-)

Aktuellstes Research

Basiswert	Branchen	Märkte		
Datum			Überschrift	Download
27.10.2023			Global Equity Ratings	
27.10.2023			Aktienempfehlungen Global	
29.09.2023			Global Equity Ratings	
29.09.2023			Aktienempfehlungen Global	
08.09.2023			Global Equity Ratings	