


AMADEUS IT GROUP S.A. FUTURE (AI3F) - EUX/202503

11.07.2024 19:04:03

Kurs
63,5131 EUR

Differenz  0,09% (0,06)

Stammdaten

Symbol AI3FH25
 Börse Eurex
 Währung EUR
 Wertpapierkategorie Future
 Basiswert AMADEUS IT GROUP SA
 Fälligkeit 03-2025
 Kontraktgröße 100

Marktdaten

Geld (Volumen) - EUR (-)
 Brief (Volumen) - EUR (-)
 Eröffnung 63,5131 EUR
 Hoch 63,5131 EUR
 Tief 63,5131 EUR
 Schluss Vortag 63,4577 EUR
 Basiswert AMADEUS IT GROUP SA
 Kurs Basiswerts (Datum) 62,16 (11.07.24)
 Schlusskurs (Datum) 63,51 (11.07.24)
 Open Interest 0

Performance und Risiko

	6M	1J	3J
Perf (%)	-	-	-
Perf (abs.)	-	-	-
Beta	-	-	-
Volatilität	-	-	-

Futures und Optionen

Zugehörige Futures -
 Zugehörige Optionen -












Die Wertentwicklung der Vergangenheit lässt keine verlässlichen Rückschlüsse auf die zukünftige Entwicklung eines Finanzinstruments zu.
 Quelle: FactSet

Kursdaten

Ø Kurs 5 Tage Ø Volumen 5 Tage (Stk.)	63,5693 EUR (0)
Ø Kurs 30 Tage Ø Volumen 30 Tage (Stk.)	65,5561 EUR (0)
Ø Kurs 100 Tage Ø Volumen 100 Tage (Stk.)	- EUR (-)
Ø Kurs 250 Tage Ø Volumen 250 Tage	- EUR (-)
Hoch seit 1.1. Datum	- EUR (-)
Tief seit 1.1. Datum	- EUR (-)
52 Wochen Hoch Datum	- EUR (-)
52 Wochen Tief Datum	- EUR (-)

Aktuellstes Research

Basiswert	Branchen	Märkte		
Datum			Überschrift	Download
27.10.2023			Global Equity Ratings	
27.10.2023			Aktienempfehlungen Global	
29.09.2023			Global Equity Ratings	
29.09.2023			Aktienempfehlungen Global	
08.09.2023			Global Equity Ratings	