


# AMADEUS IT GROUP S.A. FUTURE (AI3F) - EUX/202503

11.07.2024 19:04:03

**Kurs**  
**63,5131** EUR

Differenz  0,09% (0,06)

**Stammdaten**

Symbol AI3FH25  
 Börse Eurex  
 Währung EUR  
 Wertpapierkategorie Future  
 Basiswert AMADEUS IT GROUP SA  
 Fälligkeit 03-2025  
 Kontraktgröße 100

**Marktdaten**

Geld (Volumen) - EUR (-)  
 Brief (Volumen) - EUR (-)  
 Eröffnung 63,5131 EUR  
 Hoch 63,5131 EUR  
 Tief 63,5131 EUR  
 Schluss Vortag 63,4577 EUR  
 Basiswert AMADEUS IT GROUP SA  
 Kurs Basiswerts (Datum) 62,16 (11.07.24)  
 Schlusskurs (Datum) 63,51 (11.07.24)  
 Open Interest 0

**Performance und Risiko**

	6M	1J	3J
Perf (%)	-	-	-
Perf (abs.)	-	-	-
Beta	-	-	-
Volatilität	-	-	-

**Futures und Optionen**

Zugehörige Futures -  
 Zugehörige Optionen -












Die Wertentwicklung der Vergangenheit lässt keine verlässlichen Rückschlüsse auf die zukünftige Entwicklung eines Finanzinstruments zu.  
 Quelle: FactSet

**Kursdaten**

Ø Kurs 5 Tage   Ø Volumen 5 Tage (Stk.)	63,5693 EUR (0)
Ø Kurs 30 Tage   Ø Volumen 30 Tage (Stk.)	65,5561 EUR (0)
Ø Kurs 100 Tage   Ø Volumen 100 Tage (Stk.)	- EUR (-)
Ø Kurs 250 Tage   Ø Volumen 250 Tage	- EUR (-)
Hoch seit 1.1.   Datum	- EUR (-)
Tief seit 1.1.   Datum	- EUR (-)
52 Wochen Hoch   Datum	- EUR (-)
52 Wochen Tief   Datum	- EUR (-)

**Aktuellstes Research**

Basiswert	Branchen	Märkte		
Datum			Überschrift	Download
27.10.2023			Global Equity Ratings	
27.10.2023			Aktienempfehlungen Global	
29.09.2023			Global Equity Ratings	
29.09.2023			Aktienempfehlungen Global	
08.09.2023			Global Equity Ratings	