


# ABBVIE INC. FUTURE (ABVF) - EUX/202503

16.07.2024 18:49:46

**Kurs**  
**171,2835** USD

Differenz  -0,23% (-0,40)

**Stammdaten**

Symbol ABVFH25  
 Börse Eurex  
 Währung USD  
 Wertpapierkategorie Future  
 Basiswert ABBVIE INC.  
 Fälligkeit 03-2025  
 Kontraktgröße 100

**Marktdaten**

Geld (Volumen) - USD (-)  
 Brief (Volumen) - USD (-)  
 Eröffnung 171,2835 USD  
 Hoch 171,2835 USD  
 Tief 171,2835 USD  
 Schluss Vortag 171,6817 USD  
 Basiswert ABBVIE INC.  
 Kurs Basiswerts (Datum) 169,20 (16.07.24)  
 Schlusskurs (Datum) 171,28 (16.07.24)  
 Open Interest 0

**Performance und Risiko**

	6M	1J	3J
Perf (%)	-	-	-
Perf (abs.)	-	-	-
Beta	-	-	-
Volatilität	-	-	-

**Futures und Optionen**

Zugehörige Futures -  
 Zugehörige Optionen -












Die Wertentwicklung der Vergangenheit lässt keine verlässlichen Rückschlüsse auf die zukünftige Entwicklung eines Finanzinstruments zu.  
 Quelle: FactSet

**Kursdaten**

Ø Kurs 5 Tage | Ø Volumen 5 Tage (Stk.) 170,5183 USD (0)  
 Ø Kurs 30 Tage | Ø Volumen 30 Tage (Stk.) 170,5336 USD (0)  
 Ø Kurs 100 Tage | Ø Volumen 100 Tage (Stk.) 171,9545 USD (0)  
 Ø Kurs 250 Tage | Ø Volumen 250 Tage - USD (-)  
 Hoch seit 1.1. | Datum - USD (-)  
 Tief seit 1.1. | Datum - USD (-)  
 52 Wochen Hoch | Datum - USD (-)  
 52 Wochen Tief | Datum - USD (-)

**Aktuellstes Research**

Basiswert	Branchen	Märkte		
Datum			Überschrift	Download
15.07.2024			Aktienempfehlungen Global	
12.07.2024			Global Equity Ratings	
21.06.2024			Global Equity Ratings	
21.06.2024			Aktienempfehlungen Global	
14.06.2024			Global Equity Ratings	