


# INFINEON TECHNOLOGIES AG FUTURE (IFXG) - EUX/202503

29.04.2024 18:33:01

**Kurs**  
**33,5916** EUR

**Differenz**  **-0,76% (-0,26)**

**Stammdaten**

Symbol IFXGH25  
 Börse Eurex  
 Währung EUR  
 Wertpapierkategorie Future  
 Basiswert INFINEON TECHNOLOGIES AG  
 Fälligkeit 03-2025  
 Kontraktgröße 100

**Marktdaten**

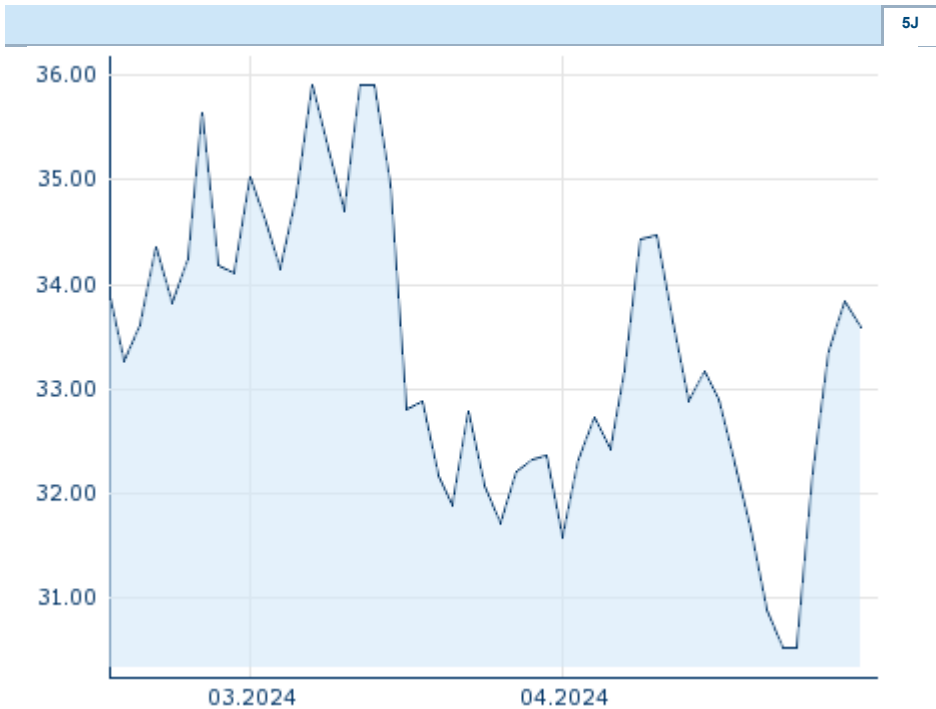
Geld (Volumen) - EUR (-)  
 Brief (Volumen) - EUR (-)  
 Eröffnung 33,5916 EUR  
 Hoch 33,5916 EUR  
 Tief 33,5916 EUR  
 Schluss Vortag 33,8472 EUR  
 Basiswert INFINEON TECHNOLOGIES AG  
 Kurs Basiswerts (Datum) 33,16 (30.04.24)  
 Schlusskurs (Datum) 33,59 (29.04.24)  
 Open Interest 0

**Performance und Risiko**

	6M	1J	3J
Perf (%)	-	-	-
Perf (abs.)	-	-	-
Beta	-	-	-
Volatilität	-	-	-

**Futures und Optionen**

Zugehörige Futures -  
 Zugehörige Optionen -












Die Wertentwicklung der Vergangenheit lässt keine verlässlichen Rückschlüsse auf die zukünftige Entwicklung eines Finanzinstruments zu.  
 Quelle: FactSet

**Kursdaten**

Ø Kurs 5 Tage | Ø Volumen 5 Tage (Stk.) 32,7033 EUR (0)  
 Ø Kurs 30 Tage | Ø Volumen 30 Tage (Stk.) 32,5248 EUR (0)  
 Ø Kurs 100 Tage | Ø Volumen 100 Tage (Stk.) - EUR (-)  
 Ø Kurs 250 Tage | Ø Volumen 250 Tage - EUR (-)  
 Hoch seit 1.1. | Datum - EUR (-)  
 Tief seit 1.1. | Datum - EUR (-)  
 52 Wochen Hoch | Datum - EUR (-)  
 52 Wochen Tief | Datum - EUR (-)

**Aktuellstes Research**

Basiswert	Branchen	Märkte		
Datum			Überschrift	Download
26.04.2024			Global Equity Ratings	
26.04.2024			Aktienempfehlungen Global	
03.04.2024			Global Equity Ratings	
03.04.2024			Aktienempfehlungen Global	
13.03.2024			Global Equity Ratings	