

## ALPHABET INC. FUTURE (GOAF) - EUX/202503

18.09.2024 18:40:49

Kurs  
**162,3597** USDDifferenz  -0,43% (-0,70)

## Stammdaten

Symbol	GOAFH25
Börse	Eurex
Währung	USD
Wertpapierkategorie	Future
Basiswert	ALPHABET INC A
Fälligkeit	03-2025
Kontraktgröße	100

## Marktdaten

Geld (Volumen)	- USD (-)
Brief (Volumen)	- USD (-)
Eröffnung	162,3597 USD
Hoch	162,3597 USD
Tief	162,3597 USD
Schluss Vortag	163,056 USD
Basiswert	ALPHABET INC A
Kurs Basiswerts (Datum)	159,564 (18.09.24)
Schlusskurs (Datum)	162,36 (18.09.24)
Open Interest	0

## Performance und Risiko

	6M	1J	3J
Perf (%)	+10,24%	-	-
Perf (abs.)	+15,14	-	-
Beta	-	-	-
Volatilität	26,35	-	-

## Futures und Optionen

Zugehörige Futures	-
Zugehörige Optionen	-

5J












Die Wertentwicklung der Vergangenheit lässt keine verlässlichen Rückschlüsse auf die zukünftige Entwicklung eines Finanzinstruments zu.  
Quelle: FactSet

## Kursdaten

Ø Kurs 5 Tage   Ø Volumen 5 Tage (Stk.)	158,7800 USD (0)
Ø Kurs 30 Tage   Ø Volumen 30 Tage (Stk.)	164,1016 USD (0)
Ø Kurs 100 Tage   Ø Volumen 100 Tage (Stk.)	177,0308 USD (0)
Ø Kurs 250 Tage   Ø Volumen 250 Tage	- USD (-)
Hoch seit 1.1.   Datum	- USD (-)
Tief seit 1.1.   Datum	- USD (-)
52 Wochen Hoch   Datum	- USD (-)
52 Wochen Tief   Datum	- USD (-)

## Aktuellstes Research

Basiswert	Branchen	Märkte		
Datum			Überschrift	Download
11.09.2024			Global Equity Ratings	
11.09.2024			Aktienempfehlungen Global	
05.09.2024			Global Equity Ratings	
05.09.2024			Aktienempfehlungen Global	
12.08.2024			Global Equity Ratings	