


# CTS EVENTIM AG & CO. KGAA FUTURE (EVDF) - EUX/202503

17.09.2024 18:45:53

**Kurs**  
**87,2584** EUR

**Differenz**  -0,13% (-0,11)

**Stammdaten**

Symbol EVDFH25  
 Börse Eurex  
 Währung EUR  
 Wertpapierkategorie Future  
 Basiswert CTS EVENTIM AG & CO. KGAA  
 Fälligkeit 03-2025  
 Kontraktgröße 100

**Marktdaten**

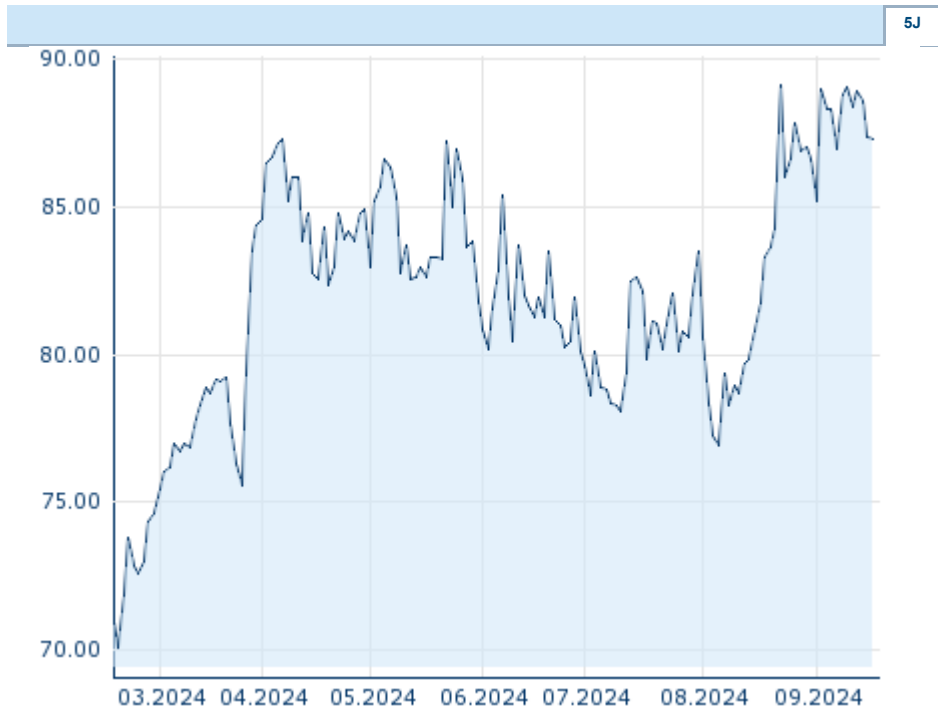
Geld (Volumen) - EUR (-)  
 Brief (Volumen) - EUR (-)  
 Eröffnung 87,2584 EUR  
 Hoch 87,2584 EUR  
 Tief 87,2584 EUR  
 Schluss Vortag 87,3681 EUR  
 Basiswert CTS EVENTIM AG & CO. KGAA  
 Kurs Basiswerts (Datum) 85,65 (17.09.24)  
 Schlusskurs (Datum) 87,26 (17.09.24)  
 Open Interest 0

**Performance und Risiko**

	6M	1J	3J
Perf (%)	+11,03%	-	-
Perf (abs.)	+8,68	-	-
Beta	-	-	-
Volatilität	30,00	-	-

**Futures und Optionen**

Zugehörige Futures -  
 Zugehörige Optionen -




Die Wertentwicklung der Vergangenheit lässt keine verlässlichen Rückschlüsse auf die zukünftige Entwicklung eines Finanzinstruments zu.  
 Quelle: FactSet

**Kursdaten**

Ø Kurs 5 Tage   Ø Volumen 5 Tage (Stk.)	88,4461 EUR (0)
Ø Kurs 30 Tage   Ø Volumen 30 Tage (Stk.)	84,8068 EUR (0)
Ø Kurs 100 Tage   Ø Volumen 100 Tage (Stk.)	82,8643 EUR (0)
Ø Kurs 250 Tage   Ø Volumen 250 Tage	- EUR (-)
Hoch seit 1.1.   Datum	- EUR (-)
Tief seit 1.1.   Datum	- EUR (-)
52 Wochen Hoch   Datum	- EUR (-)
52 Wochen Tief   Datum	- EUR (-)

**Aktuellstes Research**

Branchen		Märkte	
Datum		Überschrift	Download
11.09.2024		Global Equity Ratings	
11.09.2024		Aktienempfehlungen Global	
09.09.2024		Aktienempfehlungen Österreich	
05.09.2024		Global Equity Ratings	
05.09.2024		Aktienempfehlungen Global	