

# RYANAIR HOLDINGS PLC FUTURE (RY4I) - EUX/202503

13.05.2024 18:37:19

**Kurs**  
**19,0587** EUR  
 Differenz  -0,41% (-0,08)

**Stammdaten**

|                     |                  |
|---------------------|------------------|
| Symbol              | RY4IH25          |
| Börse               | Eurex            |
| Währung             | EUR              |
| Wertpapierkategorie | Future           |
| Basiswert           | RYANAIR HOLDINGS |
| Fälligkeit          | 03-2025          |
| Kontraktgröße       | 100              |

**Marktdaten**

|                         |                     |
|-------------------------|---------------------|
| Geld (Volumen)          | - EUR (-)           |
| Brief (Volumen)         | - EUR (-)           |
| Eröffnung               | 19,0587 EUR         |
| Hoch                    | 19,0587 EUR         |
| Tief                    | 19,0587 EUR         |
| Schluss Vortag          | 19,1377 EUR         |
| Basiswert               | RYANAIR HOLDINGS    |
| Kurs Basiswerts (Datum) | 1.592,00 (14.05.24) |
| Schlusskurs (Datum)     | 19,06 (13.05.24)    |
| Open Interest           | 0                   |

**Performance und Risiko**

|             | 6M | 1J | 3J |
|-------------|----|----|----|
| Perf (%)    | -  | -  | -  |
| Perf (abs.) | -  | -  | -  |
| Beta        | -  | -  | -  |
| Volatilität | -  | -  | -  |

**Futures und Optionen**

|                     |   |
|---------------------|---|
| Zugehörige Futures  | - |
| Zugehörige Optionen | - |

5J













Die Wertentwicklung der Vergangenheit lässt keine verlässlichen Rückschlüsse auf die zukünftige Entwicklung eines Finanzinstruments zu.  
 Quelle: FactSet

**Kursdaten**

|   |                 |
|---|-----------------|
| Ø Kurs 5 Tage   Ø Volumen 5 Tage (Stk.)     | 19,1788 EUR (0) |
| Ø Kurs 30 Tage   Ø Volumen 30 Tage (Stk.)   | 20,6092 EUR (0) |
| Ø Kurs 100 Tage   Ø Volumen 100 Tage (Stk.) | - EUR (-)       |
| Ø Kurs 250 Tage   Ø Volumen 250 Tage        | - EUR (-)       |
| Hoch seit 1.1.   Datum                      | - EUR (-)       |
| Tief seit 1.1.   Datum                      | - EUR (-)       |
| 52 Wochen Hoch   Datum                      | - EUR (-)       |
| 52 Wochen Tief   Datum                      | - EUR (-)       |

**Aktuellstes Research**

| Basiswert  | Branchen  | Märkte |                           |   |
|------------|---|--------|---------------------------|---|
| Datum      |   |        | Überschrift               | Download  |
| 26.04.2024 |  |        | Global Equity Ratings     |  |
| 26.04.2024 |  |        | Aktienempfehlungen Global |  |
| 03.04.2024 |  |        | Global Equity Ratings     |  |
| 03.04.2024 |  |        | Aktienempfehlungen Global |  |
| 13.03.2024 |  |        | Global Equity Ratings     |  |