


# ALIBABA GROUP HOLDING LTD. FUTURE (BABF) - EUX/202503

16.07.2024 18:49:55

**Kurs**  
**79,7973** USD

**Differenz**  **-0,79% (-0,63)**

**Stammdaten**

Symbol: BABFH25  
 Börse: Eurex  
 Währung: USD  
 Wertpapierkategorie: Future  
 Basiswert: ALIBABA GROUP HOLDING LTD. SP. ADR  
 Fälligkeit: 03-2025  
 Kontraktgröße: 100

**Marktdaten**

Geld (Volumen): - USD (-)  
 Brief (Volumen): - USD (-)  
 Eröffnung: 79,7973 USD  
 Hoch: 79,7973 USD  
 Tief: 79,7973 USD  
 Schluss Vortag: 80,4317 USD  
 Basiswert: ALIBABA GROUP HOLDING LTD. SP. ADR  
 Kurs Basiswerts (Datum): 78,38 (16.07.24)  
 Schlusskurs (Datum): 79,80 (16.07.24)  
 Open Interest: 0

**Performance und Risiko**

	6M	1J	3J
Perf (%)	-	-	-
Perf (abs.)	-	-	-
Beta	-	-	-
Volatilität	-	-	-

**Futures und Optionen**

Zugehörige Futures: -  
 Zugehörige Optionen: -












Die Wertentwicklung der Vergangenheit lässt keine verlässlichen Rückschlüsse auf die zukünftige Entwicklung eines Finanzinstruments zu.  
 Quelle: FactSet

**Kursdaten**

Ø Kurs 5 Tage   Ø Volumen 5 Tage (Stk.)	80,0854 USD (0)
Ø Kurs 30 Tage   Ø Volumen 30 Tage (Stk.)	77,4835 USD (0)
Ø Kurs 100 Tage   Ø Volumen 100 Tage (Stk.)	78,2277 USD (0)
Ø Kurs 250 Tage   Ø Volumen 250 Tage	- USD (-)
Hoch seit 1.1.   Datum	- USD (-)
Tief seit 1.1.   Datum	- USD (-)
52 Wochen Hoch   Datum	- USD (-)
52 Wochen Tief   Datum	- USD (-)

**Aktuellstes Research**

Basiswert	Branchen	Datum	Überschrift	Download
		15.07.2024	 Aktienempfehlungen Global	
		12.07.2024	 Global Equity Ratings	
		21.06.2024	 Global Equity Ratings	
		21.06.2024	 Aktienempfehlungen Global	
		14.06.2024	 Global Equity Ratings	