

# FRESENIUS SE & CO. KGAA FUTURE (FREH) - EUX/202503

09.08.2024 18:43:18

**Kurs**  
**31,5836** EUR  
 Differenz  -0,11% (-0,03)

**Stammdaten**

Symbol: FREHH25  
 Börse: Eurex  
 Währung: EUR  
 Wertpapierkategorie: Future  
 Basiswert: FRESENIUS SE & CO. KGAA  
 Fälligkeit: 03-2025  
 Kontraktgröße: 100

**Marktdaten**

Geld (Volumen): - EUR (-)  
 Brief (Volumen): - EUR (-)  
 Eröffnung: 31,5836 EUR  
 Hoch: 31,5836 EUR  
 Tief: 31,5836 EUR  
 Schluss Vortag: 31,617 EUR  
 Basiswert: FRESENIUS SE & CO. KGAA  
 Kurs Basiswerts (Datum): 30,89 (09.08.24)  
 Schlusskurs (Datum): 31,58 (09.08.24)  
 Open Interest: 0

**Performance und Risiko**

	6M	1J	3J
Perf (%)	-	-	-
Perf (abs.)	-	-	-
Beta	-	-	-
Volatilität	-	-	-

**Futures und Optionen**

Zugehörige Futures: -  
 Zugehörige Optionen: -

5J












Die Wertentwicklung der Vergangenheit lässt keine verlässlichen Rückschlüsse auf die zukünftige Entwicklung eines Finanzinstruments zu.  
 Quelle: FactSet

**Kursdaten**

Ø Kurs 5 Tage   Ø Volumen 5 Tage (Stk.)	31,6069 EUR (0)
Ø Kurs 30 Tage   Ø Volumen 30 Tage (Stk.)	31,0501 EUR (0)
Ø Kurs 100 Tage   Ø Volumen 100 Tage (Stk.)	29,2560 EUR (0)
Ø Kurs 250 Tage   Ø Volumen 250 Tage	- EUR (-)
Hoch seit 1.1.   Datum	- EUR (-)
Tief seit 1.1.   Datum	- EUR (-)
52 Wochen Hoch   Datum	- EUR (-)
52 Wochen Tief   Datum	- EUR (-)

**Aktuellstes Research**

Basiswert	Branchen	Märkte		
Datum			Überschrift	Download
04.05.2022			Global Equity Ratings	
04.05.2022			Aktienempfehlungen Global	
27.04.2022			Global Equity Ratings	
27.04.2022			Aktienempfehlungen Global	
14.04.2022			Global Equity Ratings	