

SWISS RE AG FUTURE (SREJ) - EUX/202503

05.07.2024 19:03:22

Kurs
108,2709 CHF

Differenz  **-0,25% (-0,27)**

Stammdaten

Symbol	SREJH25
Börse	Eurex
Währung	CHF
Wertpapierkategorie	Future
Basiswert	SWISS RE AG
Fälligkeit	03-2025
Kontraktgröße	100

Marktdaten

Geld (Volumen)	- CHF (-)
Brief (Volumen)	- CHF (-)
Eröffnung	108,2709 CHF
Hoch	108,2709 CHF
Tief	108,2709 CHF
Schluss Vortag	108,5412 CHF
Basiswert	SWISS RE AG
Kurs Basiswerts (Datum)	108,60 (08.07.24)
Schlusskurs (Datum)	108,27 (05.07.24)
Open Interest	0

Performance und Risiko

	6M	1J	3J
Perf (%)	-	-	-
Perf (abs.)	-	-	-
Beta	-	-	-
Volatilität	-	-	-

Futures und Optionen

Zugehörige Futures	-
Zugehörige Optionen	-

5J







Die Wertentwicklung der Vergangenheit lässt keine verlässlichen Rückschlüsse auf die zukünftige Entwicklung eines Finanzinstruments zu.
 Quelle: FactSet

Kursdaten

Ø Kurs 5 Tage Ø Volumen 5 Tage (Stk.)	109,4034 CHF (0)
Ø Kurs 30 Tage Ø Volumen 30 Tage (Stk.)	112,6150 CHF (0)
Ø Kurs 100 Tage Ø Volumen 100 Tage (Stk.)	- CHF (-)
Ø Kurs 250 Tage Ø Volumen 250 Tage	- CHF (-)
Hoch seit 1.1. Datum	- CHF (-)
Tief seit 1.1. Datum	- CHF (-)
52 Wochen Hoch Datum	- CHF (-)
52 Wochen Tief Datum	- CHF (-)

Aktuellstes Research

Branchen		Märkte	
Datum		Überschrift	Download
28.06.2024		Equity Weekly	
24.06.2024		Aktienempfehlungen Österreich	
21.06.2024		Global Equity Ratings	
21.06.2024		Aktienempfehlungen Global	
14.06.2024		Global Equity Ratings	